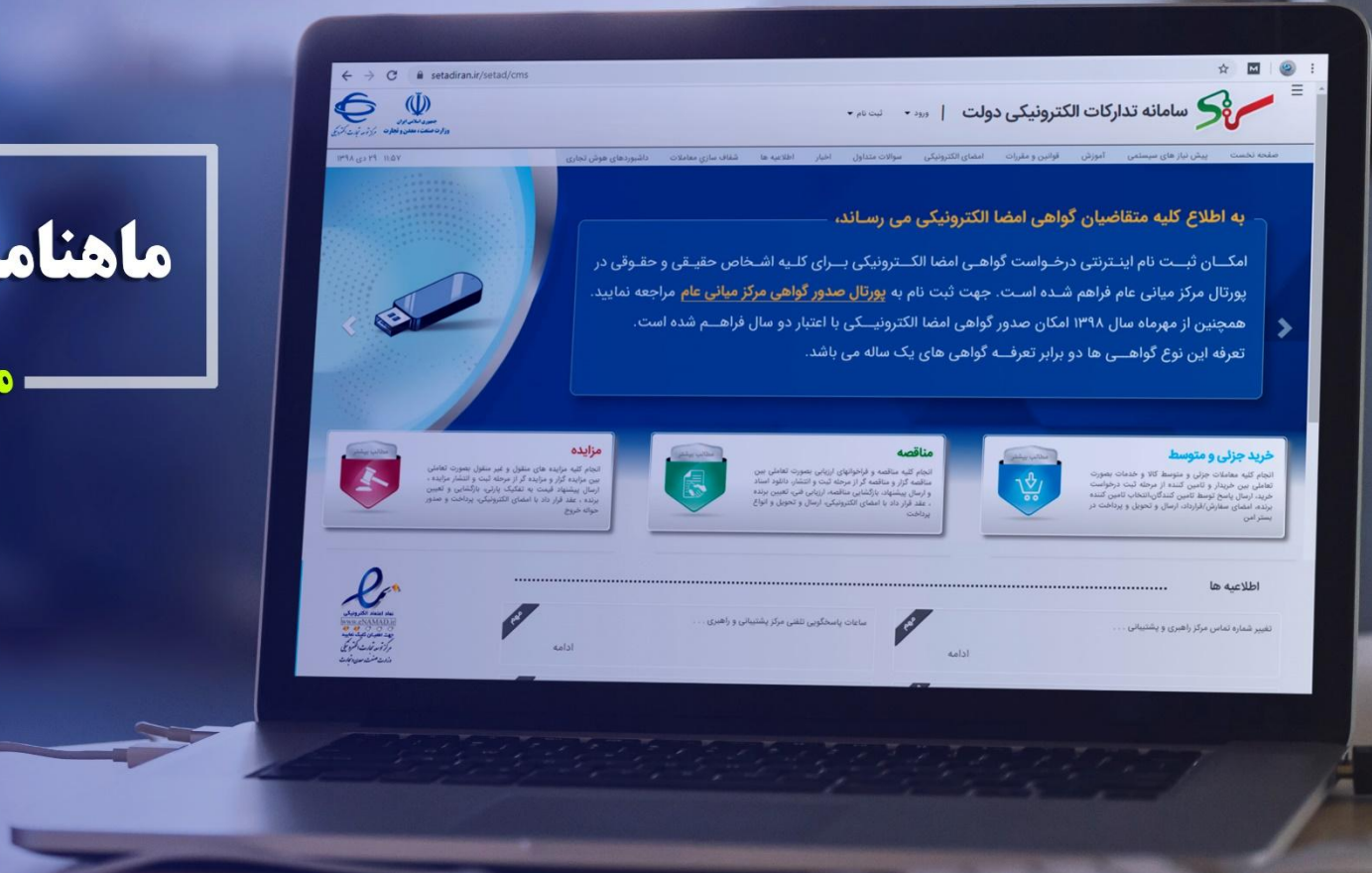


ماهنامه تدارکات الکترونیکی دولت

معاملات حاکمیتی و شفافیت

سال ۱۳۹۸ - شماره ۱



به اطلاع کلیه متقاضیان گواهی امضا الکترونیکی می‌رساند، امکان ثبت نام اینترنتی درخواست گواهی امضا الکترونیکی برای کلیه اشخاص حقیقی و حقوقی در پورتال مرکز میانی عام فراهم شده است. جهت ثبت نام به [پورتال صدور گواهی مرکز میانی عام](#) مراجعه نمایید. همچنین از مهرماه سال ۱۳۹۸ امکان صدور گواهی امضا الکترونیکی با اعتبار دو سال فراهم شده است. تعرفه این نوع گواهی‌ها دو برابر تعرفه گواهی‌های یک ساله می‌باشد.

مزایده
انجام کلیه مزایده‌های دولتی و غیر دولتی بصورت آنلاین. این مزایده‌ها در مرحله ثبت و انتشار مزایده، ارسال پیشنهاد، قیمت نهایی، بازگشت و تعیین برنده، عقد قرارداد یا امضای الکترونیکی پرداخت و صدور حواله خروج.

مناقصه
انجام کلیه مناقصه و فرآیندهای ارزیابی بصورت آنلاین. این مناقصه‌ها در مرحله ثبت و انتشار، داوطلب ارسال پیشنهاد، بازگشت مناقصه، ارزیابی، تعیین برنده، عقد قرارداد یا امضای الکترونیکی، ارسال و تحویل و امضای پرداخت.

خرید جزئی و متوسط
انجام کلیه معاملات خرید و متوسط کالا و خدمات بصورت آنلاین. این خریدها در مرحله ثبت درخواست خرید، ارسال پاسخ توسط تامین کنندگان، انتخاب تامین کننده برنده، امضای سفارش، قرارداد ارسال و تحویل و پرداخت ترسیم می‌شود.

اطلاعه‌ها

تفسیر شماره تماس مرکز راهبری و پشتیبانی ...
ادامه

معاوضات پاسخگویی تلفنی مرکز پشتیبانی و راهبری ...
ادامه

فهرست مطالب

- [تعریف و کارکرد سامانه تدارکات الکترونیکی دولت](#)
- [اقتصاد بین المللی](#)
- [اقتصاد ایران](#)
- [آمار تدارکات الکترونیکی کشورهای مختلف](#)
- [نگاهی بر معاملات حاکمیتی ایران \(مبتهی بر داده‌های سامانه ستاد\)](#)
- [مراجع](#)



تعریف و کارکرد سامانه تدارکات الکترونیک دولت



تمامی وزارتخانه ها و دستگاه‌های مشمول قانون برگزاری مناقصات و سایر قوانین مالی و معاملاتی بخش عمومی مکلف هستند که تمامی انواع معاملات خود را در سامانه تدارکات الکترونیکی دولت (ستاد) انجام دهند.

بخش خصوصی مشتمل بر صاحبان کسب و کارها، مهندسين، مشاورين و بطور کلی تمامی ارائه‌کنندگان کالا و خدمت می‌توانند از طریق این سامانه در معاملات حاکمیتی شرکت کنند.

از جمله مزایای این سامانه می‌توان به **شفافیت در معاملات حاکمیتی**، **فسادزدایی**، **فراهم نمودن یک بستر منصفانه رقابتی کسب و کار**، **فراهم شدن یک پایگاه داده عظیم برای تحلیل رفتار آینده معاملات حاکمیتی**، **نظارت متمرکز دستگاه‌های نظارتی**، **پرهیز از مصرف کاغذ**، **الکترونیکی نمودن زنجیره مالی در دولت** و ... اشاره نمود.



- Fracture of skull, spine or pelvis.
- Fracture of any bone in the arm or wrist, excluding bones in the hand.
- Fracture of any bone in the leg or ankle, excluding any bone in the foot.
- Amputation of the hand, foot, finger, thumb or toe or any part thereof if the joint or bone is completely severed.
- The loss of sight of an eye, a penetrating injury to the eye or a chemical or hot metal burns to the eye.
- Other injury (including burns) requiring urgent medical treatment, loss of consciousness – resulting in either case from an electric shock from any electrical circuit or equipment, whether or not due to direct contact.
- Loss of consciousness resulting from lack of oxygen.
- Either acute illness requiring medical treatment or loss of consciousness – resulting in either case from the absorption of any substance by inhalation, ingestion or through the skin.
- Any other injury that results in the person injured being admitted immediately



اقتصاد

بین المللی



۱۰ اقتصاد برتر جهان در سال ۲۰۱۹

(تولید ناخالص داخلی / هزار میلیارد دلار)

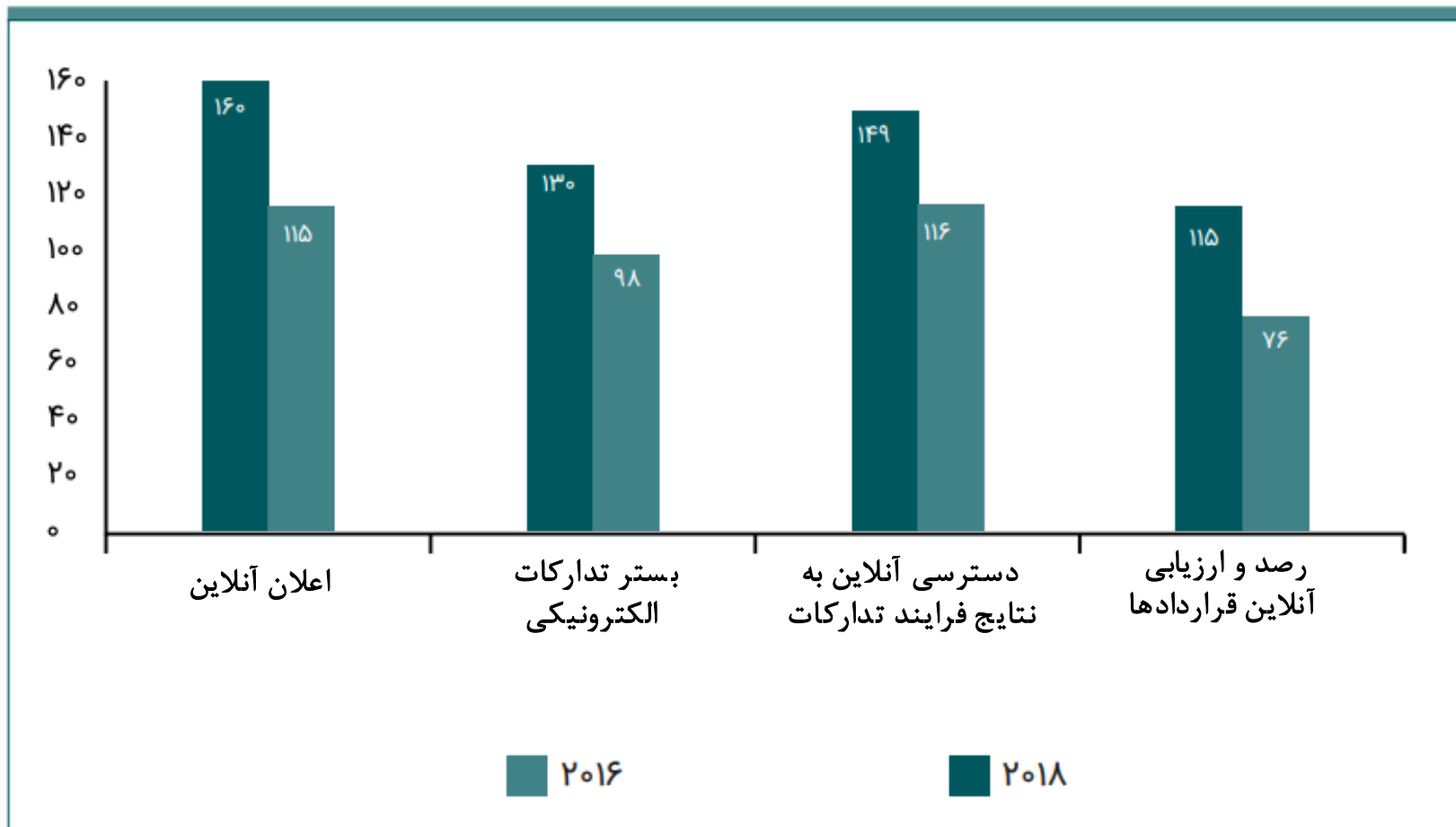




تعداد کشورهایی که ابزارهای مربوط به تدارکات الکترونیکی را ارائه کرده اند

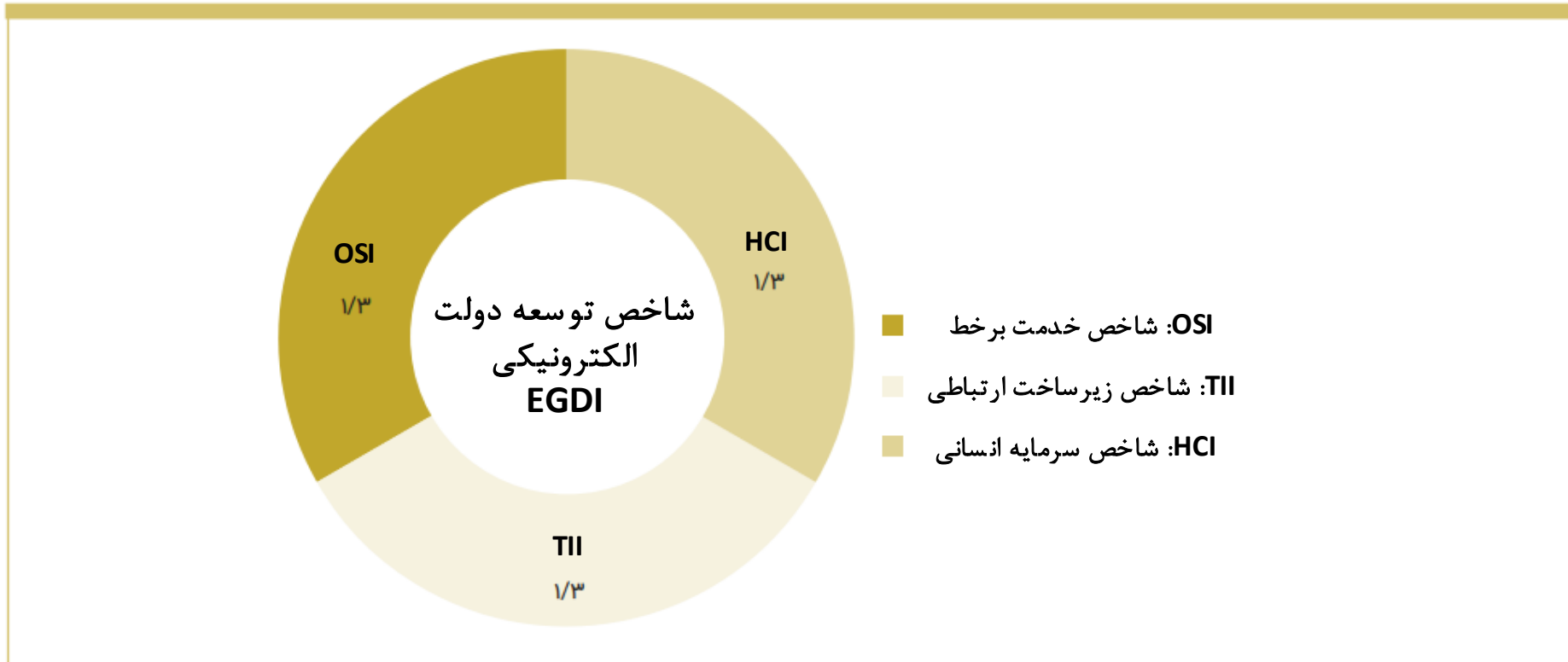


بر اساس داده های گزارش سال ۲۰۱۸ دولت الکترونیک سازمان ملل، در میان کشورهای جهان میزان استفاده از ابزارهای تدارکات الکترونیکی مطابق شکل زیر از سال ۲۰۱۶ تا ۲۰۱۸ رشد قابل توجهی داشته است.



شاخص توسعه دولت الکترونیک

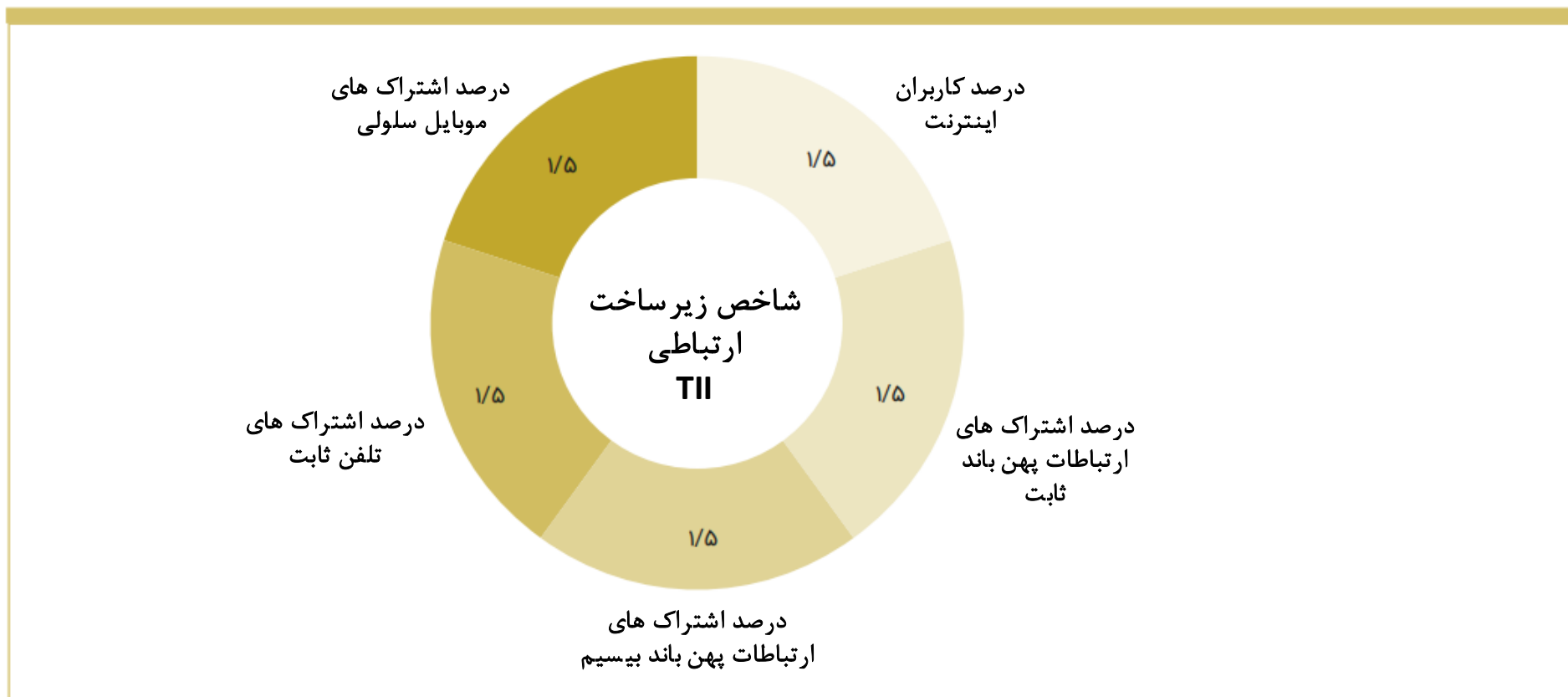
یکی از مهمترین معیارهای سنجش میزان توسعه دولت الکترونیک هر کشور که توسط گروه امور اقتصادی و اجتماعی سازمان ملل تعریف شده است، **شاخص توسعه دولت الکترونیک (EGDI)** است که خود شامل سه مولفه **شاخص خدمت برخط (OSI)**، **شاخص زیرساخت ارتباطی (TII)** و **شاخص سرمایه انسانی (HCI)** است.





شاخص زیرساخت ارتباطی

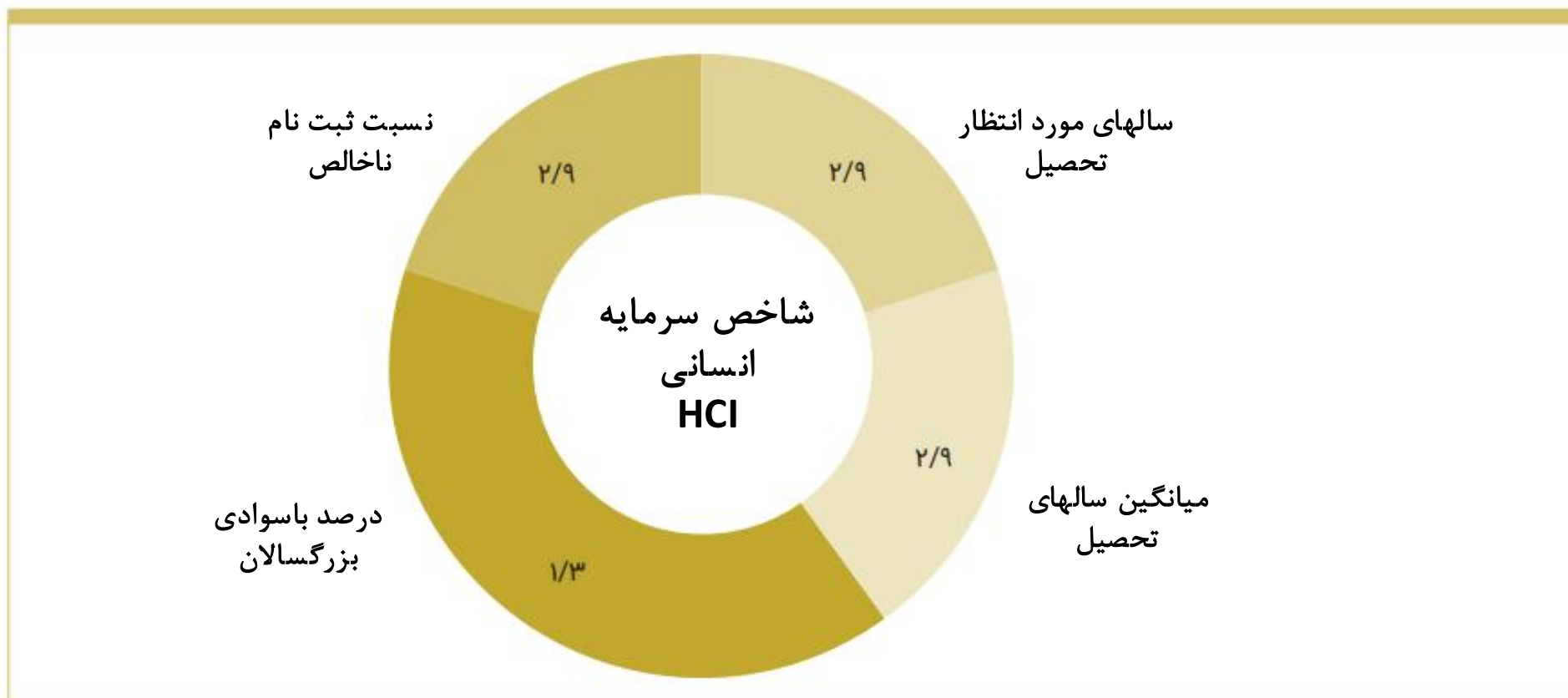
شاخص زیرساخت ارتباطی (TII: Telecommunication Infrastructure Index) هر کشور بر اساس پنج مولفه درصد کاربران اینترنت، درصد اشتراک ارتباطات پهن باند کابلی، درصد اشتراک ارتباطات پهن باند بی سیم، درصد اشتراک های تلفن ثابت و درصد اشتراک های موبایل سلولی سنجیده می شود.



شاخص سرمایه انسانی




شاخص سرمایه انسانی (HCI: Human Capital Index) هر کشور نیز بر اساس مولفه‌های زیر قابل ارزیابی است.





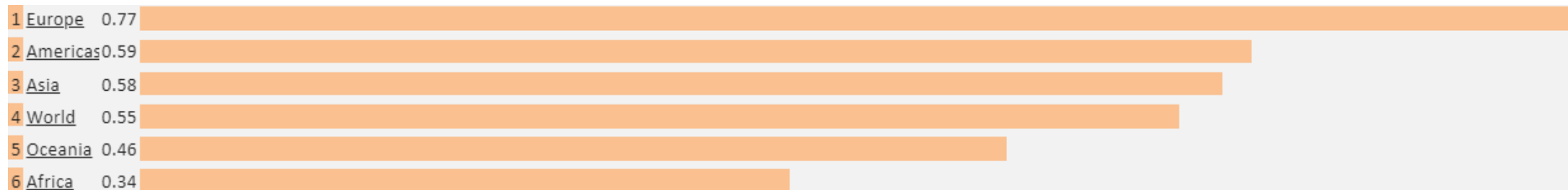
برترین کشورهای جهان از نظر شاخص توسعه دولت الکترونیک



ده کشور برتر جهان از نظر شاخص دولت الکترونیک

نام کشور	منطقه	شاخص خدمت برخط	شاخص سرمایه انسانی	شاخص زیرساخت ارتباطی	شاخص توسعه دولت الکترونیکی	۲۰۱۶ رتبه	۲۰۱۸ رتبه
دانمارک	اروپا	۱.۰۰۰۰	۰.۹۴۷۲	۰.۷۹۷۸	۰.۹۱۵۰	۹	۱
استرالیا	اقیانوسیه	۰.۹۷۲۲	۱.۰۰۰۰	۰.۷۴۳۶	۰.۹۰۵۳	۲	۲
کره جنوبی	آسیا	۰.۹۷۹۲	۰.۸۷۴۳	۰.۸۴۹۶	۰.۹۰۱۰	۳	۳
بریتانیا و ایرلند شمالی	اروپا	۰.۹۷۹۲	۰.۹۲۰۰	۰.۸۰۰۴	۰.۸۹۹۹	۱	۴
سوئد	اروپا	۰.۹۴۴۴	۰.۹۶۳۳	۰.۷۸۳۵	۰.۸۸۸۲	۶	۵
فنلاند	اروپا	۰.۹۶۵۳	۰.۹۵۰۹	۰.۷۲۸۴	۰.۱۸۵۵	۵	۶
سنگاپور	آسیا	۰.۹۸۶۱	۰.۸۵۵۷	۰.۸۰۱۹	۰.۸۸۱۲	۴	۷
نیوزلند	اروپا	۰.۹۵۱۴	۰.۹۴۵۰	۰.۷۴۵۵	۰.۸۸۰۶	۸	۸
فرانسه	اروپا	۰.۹۷۹۲	۰.۸۵۹۸	۰.۷۹۷۹	۰.۸۷۹۰	۱۰	۹
ژاپن	آسیا	۰.۹۵۱۴	۰.۸۴۲۸	۰.۸۴۰۶	۰.۸۷۸۳	۱۱	۱۰

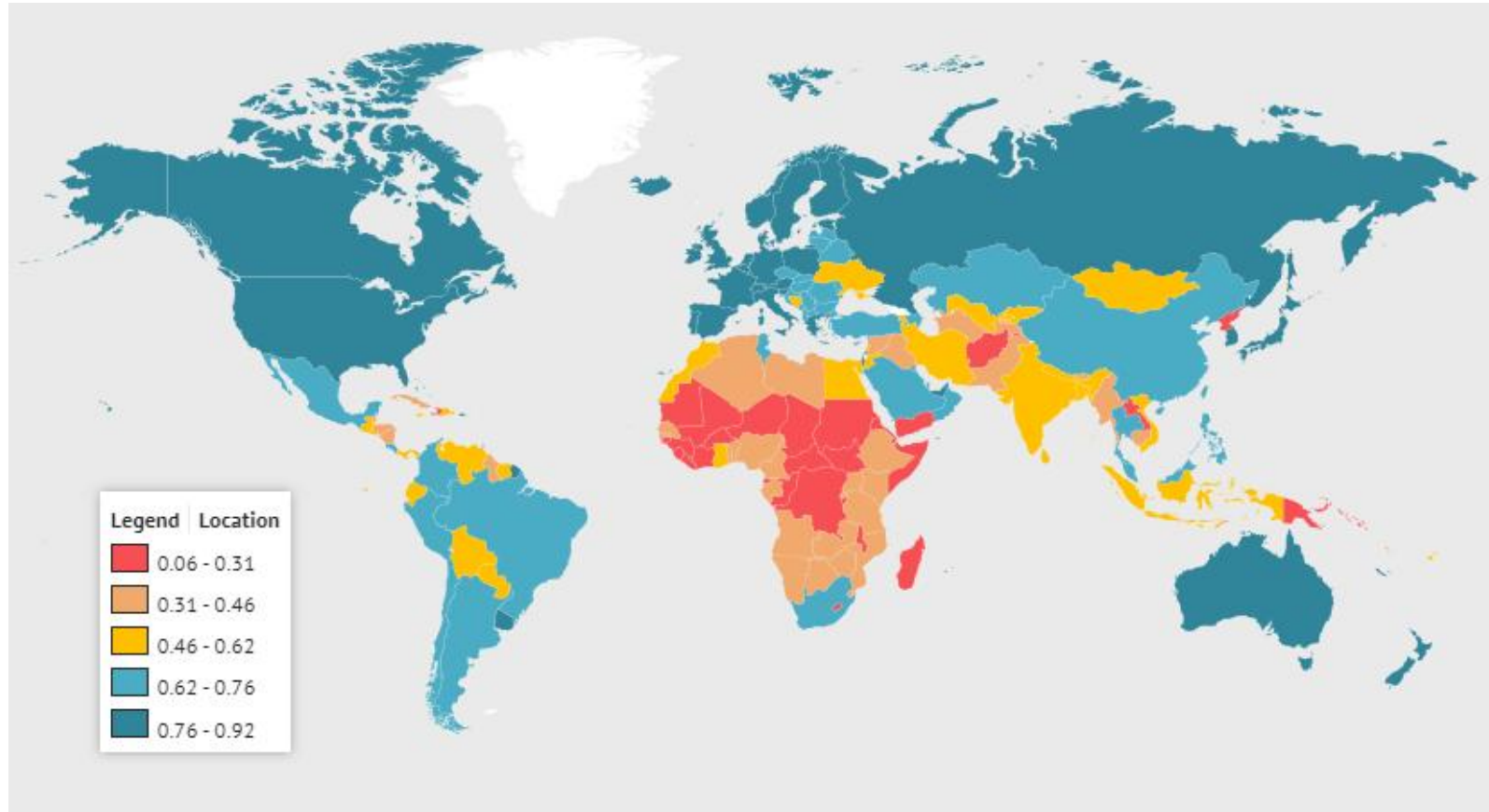
در میان مناطق جهان، اروپا با میانگین شاخص دولت الکترونیک ۰/۷۷ در صدر قرار دارد و پس از آن آمریکا و آسیا به ترتیب با داشتن EGDی برابر با ۰/۵۹ و ۰/۵۸ در رده‌های بعدی قرار گرفته‌اند



جایگاه ایران از نظر شاخص توسعه دولت الکترونیک



جمهوری اسلامی ایران، با داشتن شاخص خدمت برخط ۰/۶۳۱۹، شاخص زیرساخت ارتباطی ۰/۴۵۶۶ و شاخص سرمایه انسانی ۰/۷۳۶۴، و در نهایت دستیابی به شاخص دولت الکترونیکی ۰/۶۰۸۳ در جایگاه ۸۶ جهان قرار گرفته است.



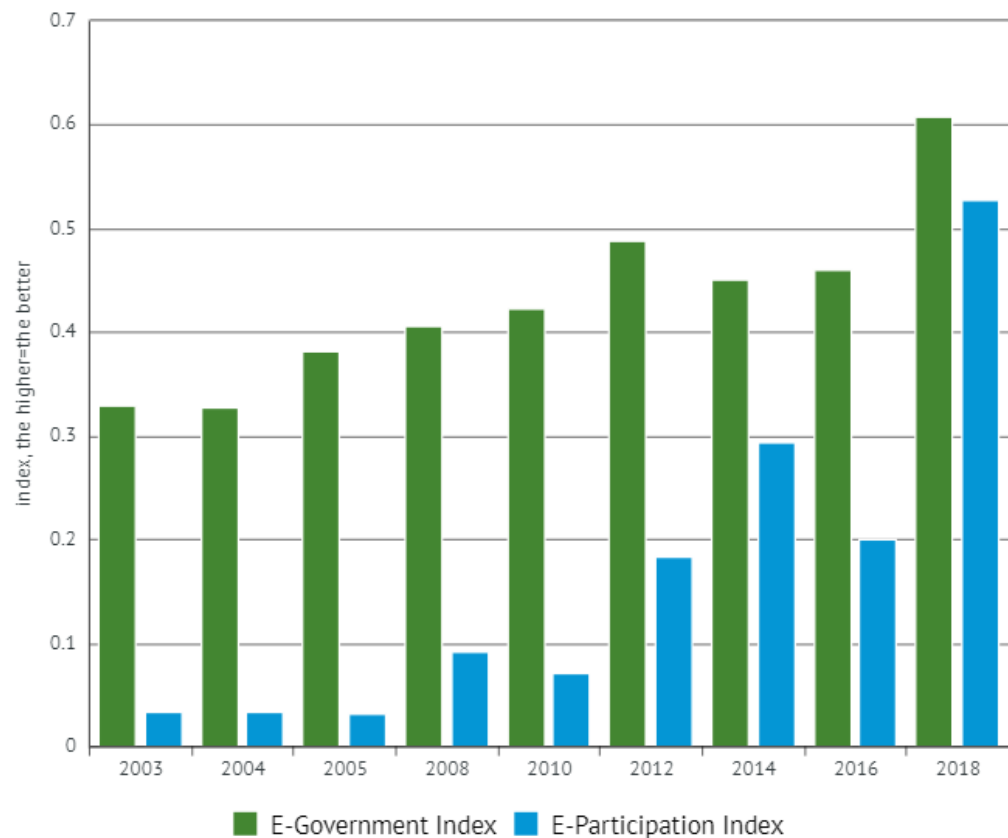


تغییرات شاخص‌های مربوط به جمهوری اسلامی ایران

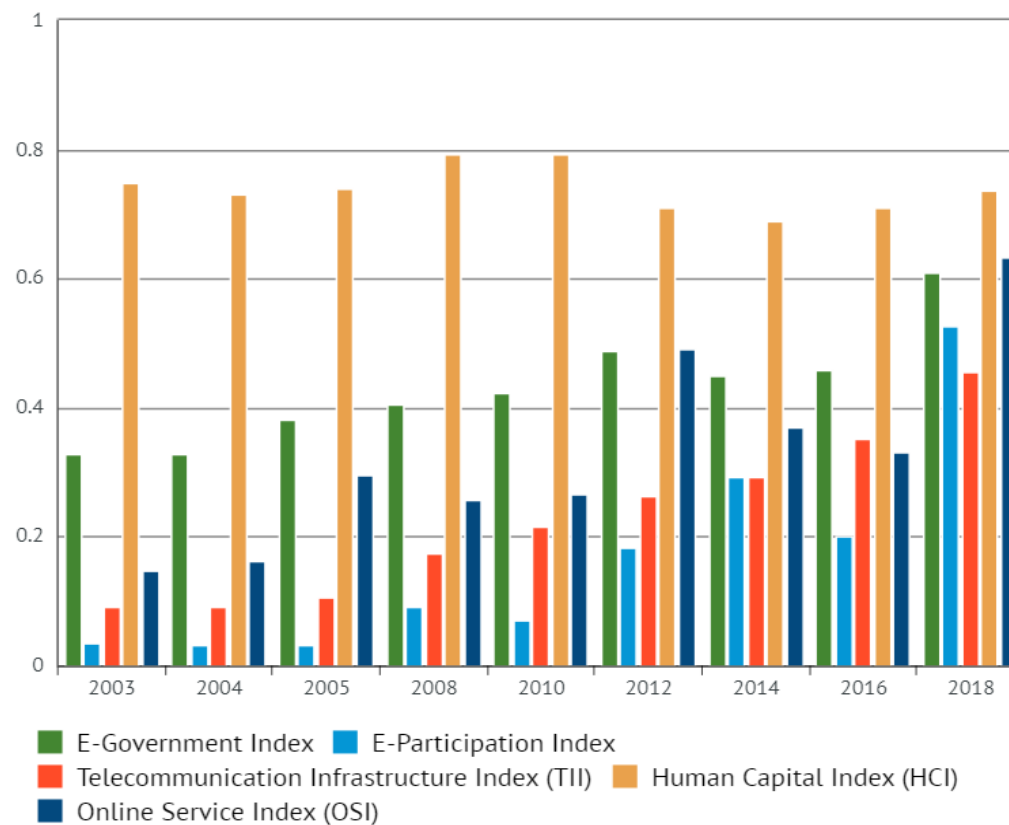


در شکل زیر روند تغییرات شاخص‌های جمهوری اسلامی ایران نشان داده شده‌اند.

شاخص توسعه دولت الکترونیکی و شاخص مشارکت الکترونیکی



شاخص توسعه دولت الکترونیکی و شاخص مشارکت الکترونیکی، شاخص زیرساخت ارتباطی، شاخص خدمت برخط و شاخص سرمایه انسانی



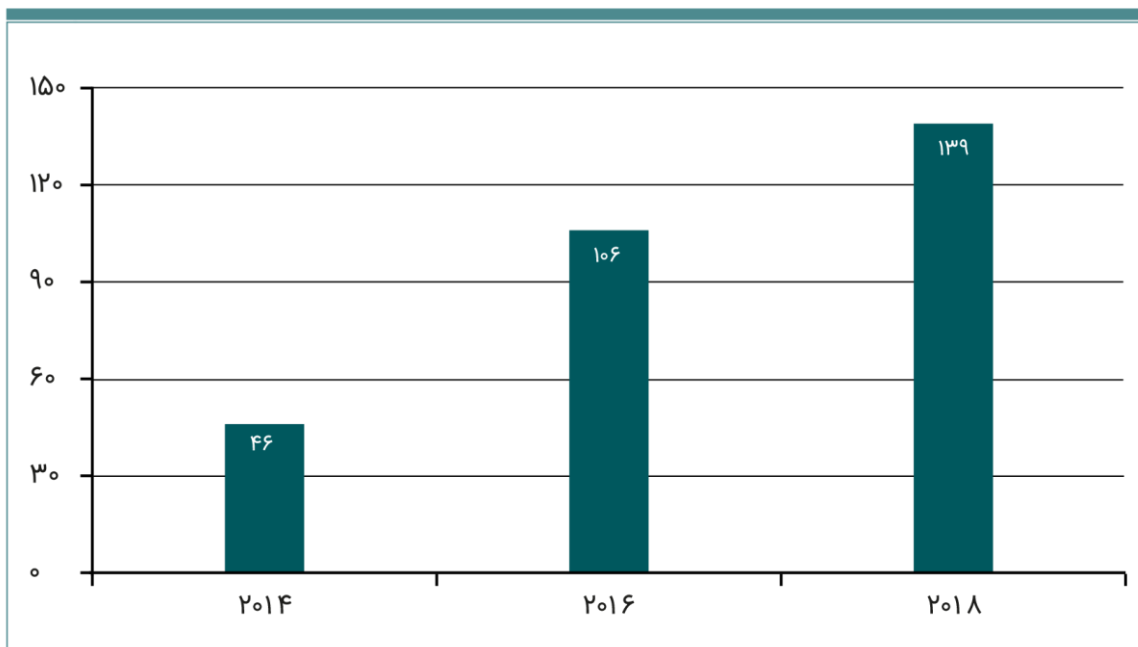


ارتقای سطح توسعه دولت الکترونیک کشورهای جهان

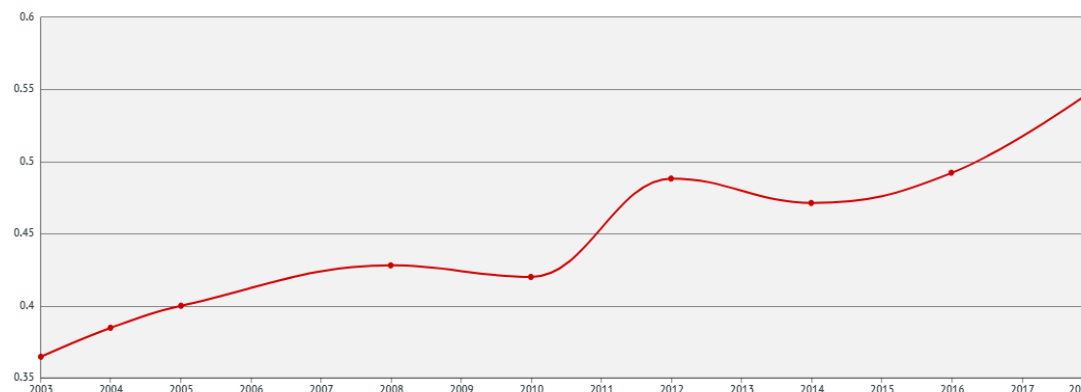


طبق گزارش دولت الکترونیک سازمان ملل تعداد کشورهای پورتال دولت الکترونیک خود را راه‌اندازی کرده‌اند، در بازه زمانی ۲۰۱۴ تا ۲۰۱۸ از ۴۶ کشور به ۱۳۹ کشور افزایش یافته است. همینطور شاخص توسعه دولت الکترونیکی نیز روند روبه رشد قابل توجهی را در سطح جهان تجربه کرده است.

تعداد کشورهای دارای پورتال دولت الکترونیکی



تغییرات شاخص دولت الکترونیک در بازه زمانی ۲۰۰۳ تا ۲۰۱۸

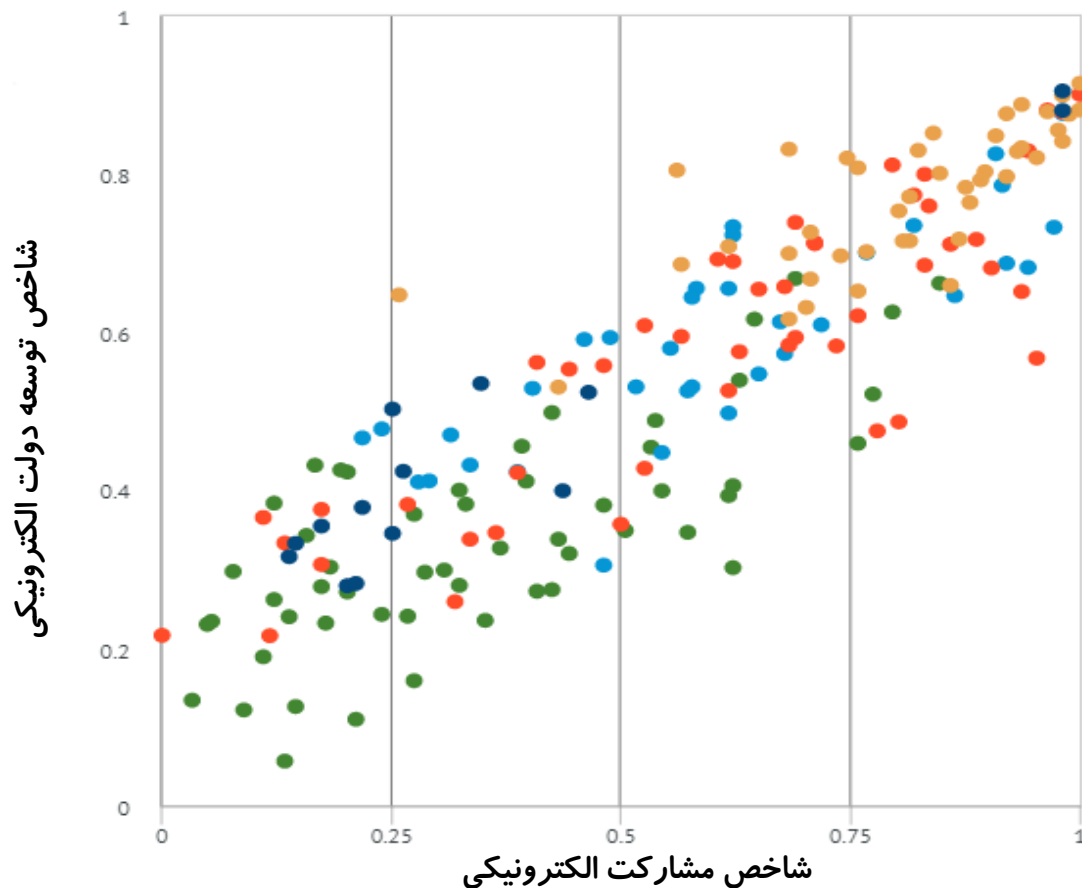




شاخص مشارکت الکترونیک EPI



شاخص مشارکت الکترونیکی (EPI) به عنوان مکمل شاخص توسعه دولت الکترونیکی (EGDI) تعریف شده و متمرکز بر استفاده از خدمات برخط برای تسهیل ارائه اطلاعات توسط دولت به مردم (e-information)، تعامل با ذینفعان (e-consultation) و دخالت در فرایندهای تصمیم‌گیری (e-decision making) است. این شاخص بیان‌کننده این است که دولت‌ها تا چه میزان توانسته‌اند از ابزارهای برخط برای ارتقای تعامل بین مردم و دولت، و همچنین بین مردم استفاده کنند.



ارتباط بین شاخص مشارکت الکترونیکی (EPI) و شاخص توسعه دولت الکترونیکی (EGDI) بر اساس داده‌های سال ۲۰۱۸ گزارش بررسی دولت الکترونیکی سازمان ملل به صورت رابطه مستقیم و خطی نشان داده شده در شکل روبرو است؛ بدین معنی که کشورهای دارای شاخص توسعه دولت الکترونیک بالاتر، دارای شاخص مشارکت الکترونیکی بالاتری نیز هستند.



رتبه بندی کشورهای برتر از نظر شاخص مشارکت الکترونیک EPI



کشورهای دانمارک، فنلاند و کره جنوبی در صدر رتبه بندی کشورها از نظر شاخص مشارکت الکترونیکی قرار گرفته اند. کشورهایی که از نظر شاخص دولت الکترونیکی (EGDI) نیز به ترتیب دارای رتبه های ۱، ۳ و ۶ هستند.

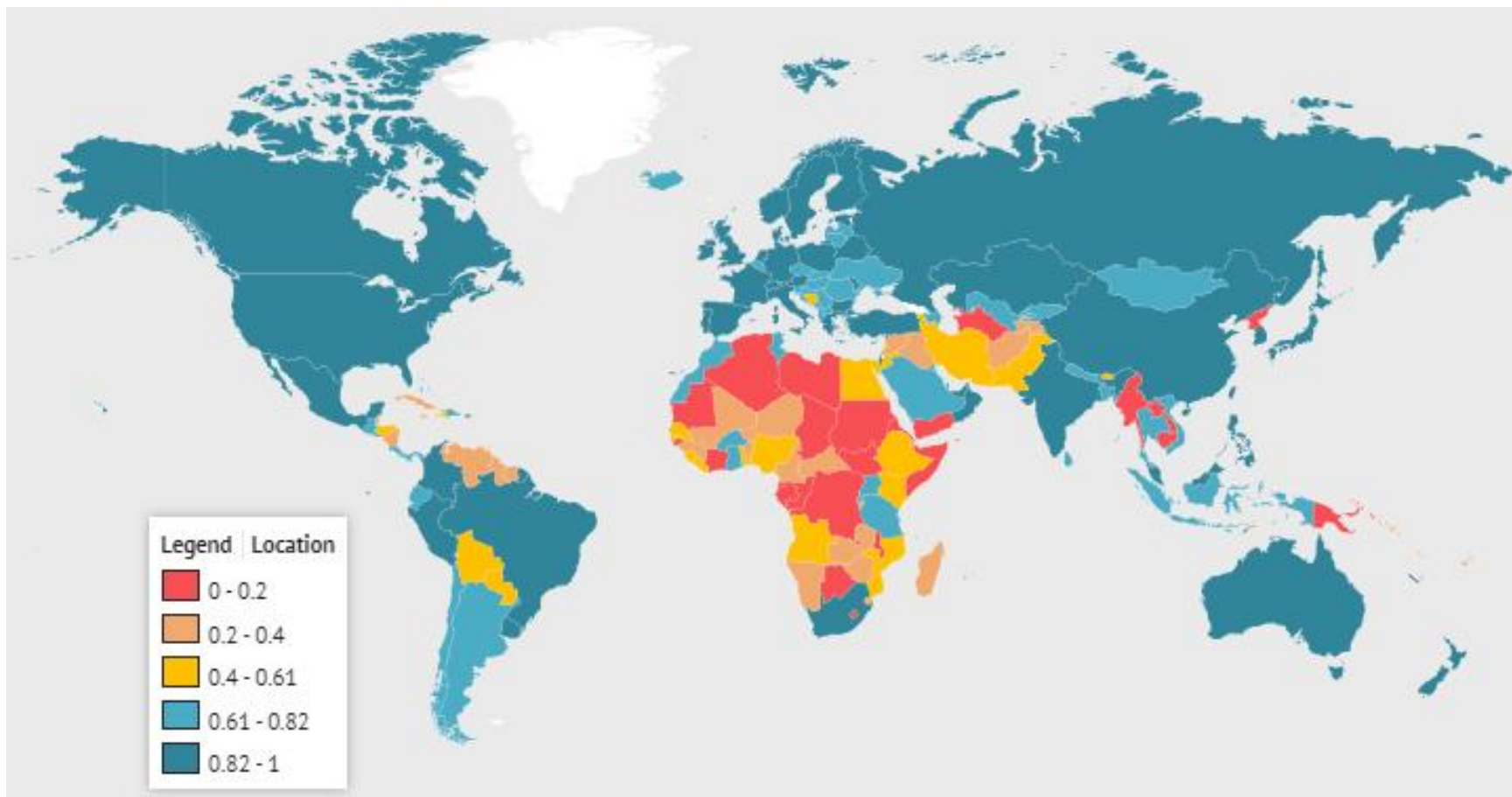
رتبه	نام کشور	امتیاز شاخص مشارکت الکترونیک
۱	دانمارک	۱
۱	فنلاند	۱
۱	جمهوری کره	۱
۴	هلند	۰.۹۸۸۸
۵	استرالیا	۰.۹۸۳۱
۵	ژاپن	۰.۹۸۳۱
۵	نیوزلند	۰.۹۸۳۱
۵	اسپانیا	۰.۹۸۳۱
۵	بریتانیا و ایرلند شمالی	۰.۹۸۳۱
۵	آمریکا	۰.۹۸۳۱



جایگاه ایران از نظر شاخص مشارکت الکترونیک EPI



جمهوری اسلامی ایران، با داشتن شاخص مشارکت الکترونیکی برابر با ۰/۵۳ در رده ۱۱۲ جهان قرار گرفته است.



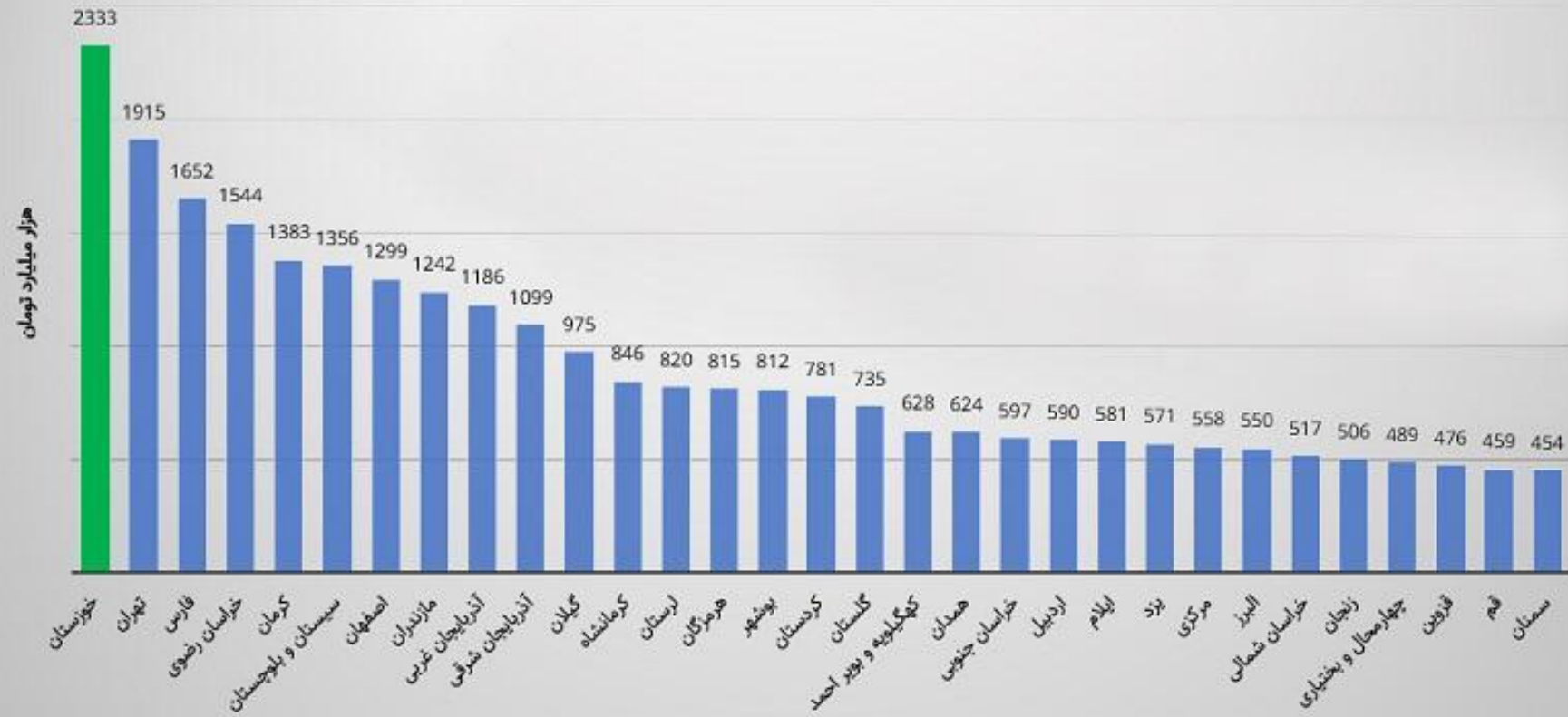


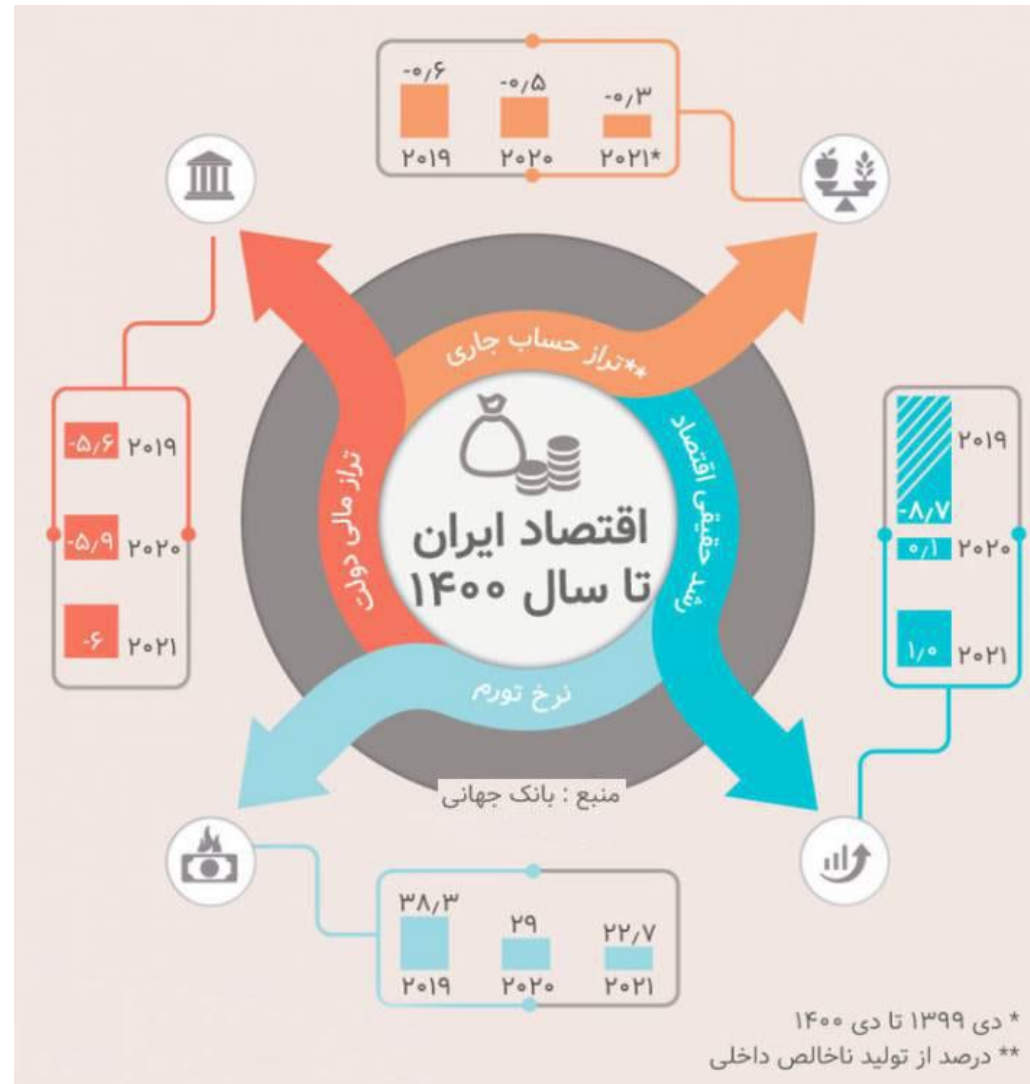
اقتصاد

ایران

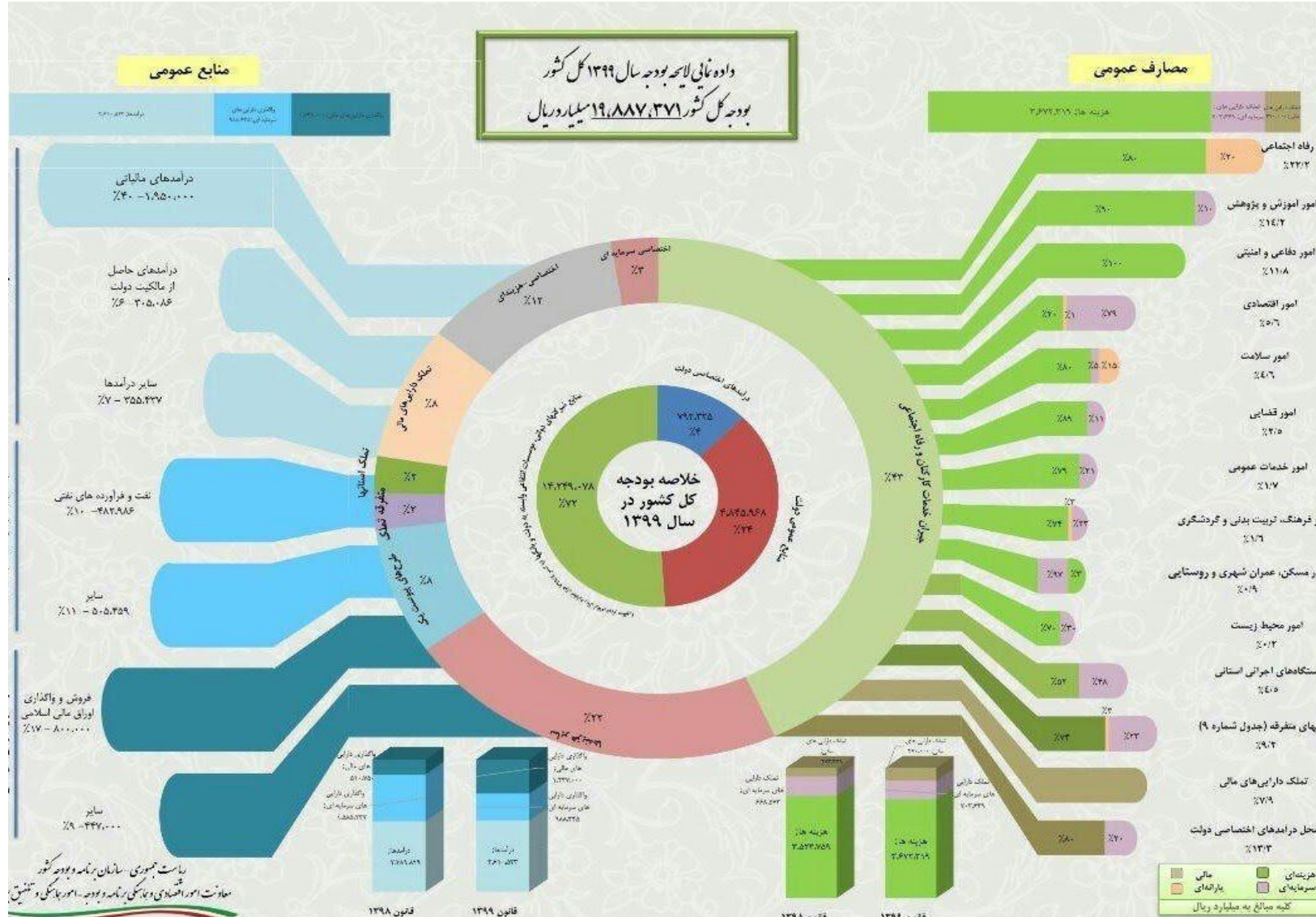


بودجه استان‌های کشور در سال 1399





اقتصاد ایران



آمار تدارکات الکترونیکی

کشورهای مختلف



تعداد و حجم ارزی قراردادهای در تدارکات الکترونیکی کشورهای اروپایی

تعداد اعلان قراردادهای منتشر شده در سامانه TED

	year				Average
	2014	2015	2016	2017	
Belgium	4773	4746	4972	5479	4993
Bulgaria	2687	2495	3480	4494	3289
Czech Republic	4448	4049	4344	5600	4610
Denmark	2234	2538	2141	2677	2398
Germany	23 892	27 198	30 614	36 950	29 664
Estonia	912	967	866	1082	957
Ireland	1235	1310	1440	1547	1383
Greece	2117	1769	1421	1928	1809
Spain	8211	8261	10 177	12 981	9908
France	39 059	39 908	39 912	44 314	40 798
Croatia	1473	1502	1478	1527	1495
Italy	8119	8433	7987	9711	8563
Cyprus	266	288	316	362	308
Latvia	954	969	981	1309	1053
Lithuania	2177	1925	2040	2425	2142
Luxembourg	467	466	498	579	503
Hungary	1673	1922	1804	2530	1982
Malta	256	305	414	480	364
Netherlands	3553	3743	4448	5099	4211
Austria	2911	3024	3100	3187	3056
Poland	21 146	20 150	17 535	22 266	20 274
Portugal	1532	1570	1660	2243	1751
Romania	3354	4063	3324	4862	3901
Slovenia	1095	1209	1338	1568	1303
Slovakia	1254	1155	1165	1654	1307
Finland	3170	3136	3591	3779	3419
Sweden	5727	6114	6743	8410	6749
United Kingdom	9457	9169	10 542	10 685	9963
EU total	158 152	162 384	168 331	199 728	172 149

ارزش تخمینی قراردادهای منتشر شده در TED برحسب میلیارد یورو

	year				Mean
	2014	2015	2016	2017	
Belgium	8.92	13.13	8.17	10.33	10.14
Bulgaria	1.75	2.00	2.40	2.81	2.24
Czech Republic	6.67	3.25	4.23	5.86	5.00
Denmark	9.69	10.16	12.87	12.12	11.21
Germany	24.02	28.10	34.76	42.75	32.41
Estonia	0.78	0.77	0.72	0.95	0.80
Ireland	3.41	3.48	4.10	5.08	4.02
Greece	1.79	1.58	1.02	1.83	1.56
Spain	14.88	15.77	18.14	19.06	16.96
France	51.38	48.25	56.00	68.40	56.01
Croatia	2.18	1.81	1.70	1.82	1.88
Italy	27.21	29.47	32.01	34.39	30.77
Cyprus	0.25	0.25	0.25	0.31	0.26
Latvia	1.18	1.36	1.13	1.46	1.28
Lithuania	1.40	0.82	1.36	1.82	1.35
Luxembourg	0.66	0.63	0.70	0.92	0.73
Hungary	3.08	2.61	7.23	11.20	6.03
Malta	0.26	0.33	0.31	0.23	0.28
Netherlands	10.57	10.99	11.77	16.06	12.35
Austria	4.75	5.29	5.17	5.06	5.07
Poland	17.24	18.17	16.90	23.07	18.84
Portugal	1.67	1.38	1.97	2.15	1.79
Romania	4.47	5.62	3.77	5.43	4.82
Slovenia	0.89	1.14	1.17	1.38	1.15
Slovakia	4.57	2.84	4.07	4.11	3.90
Finland	6.30	6.80	7.68	9.06	7.46
Sweden	13.39	17.17	23.82	20.83	18.80
United Kingdom	91.60	116.90	155.83	128.79	123.28
EU total	314.94	350.07	419.25	437.28	380.39

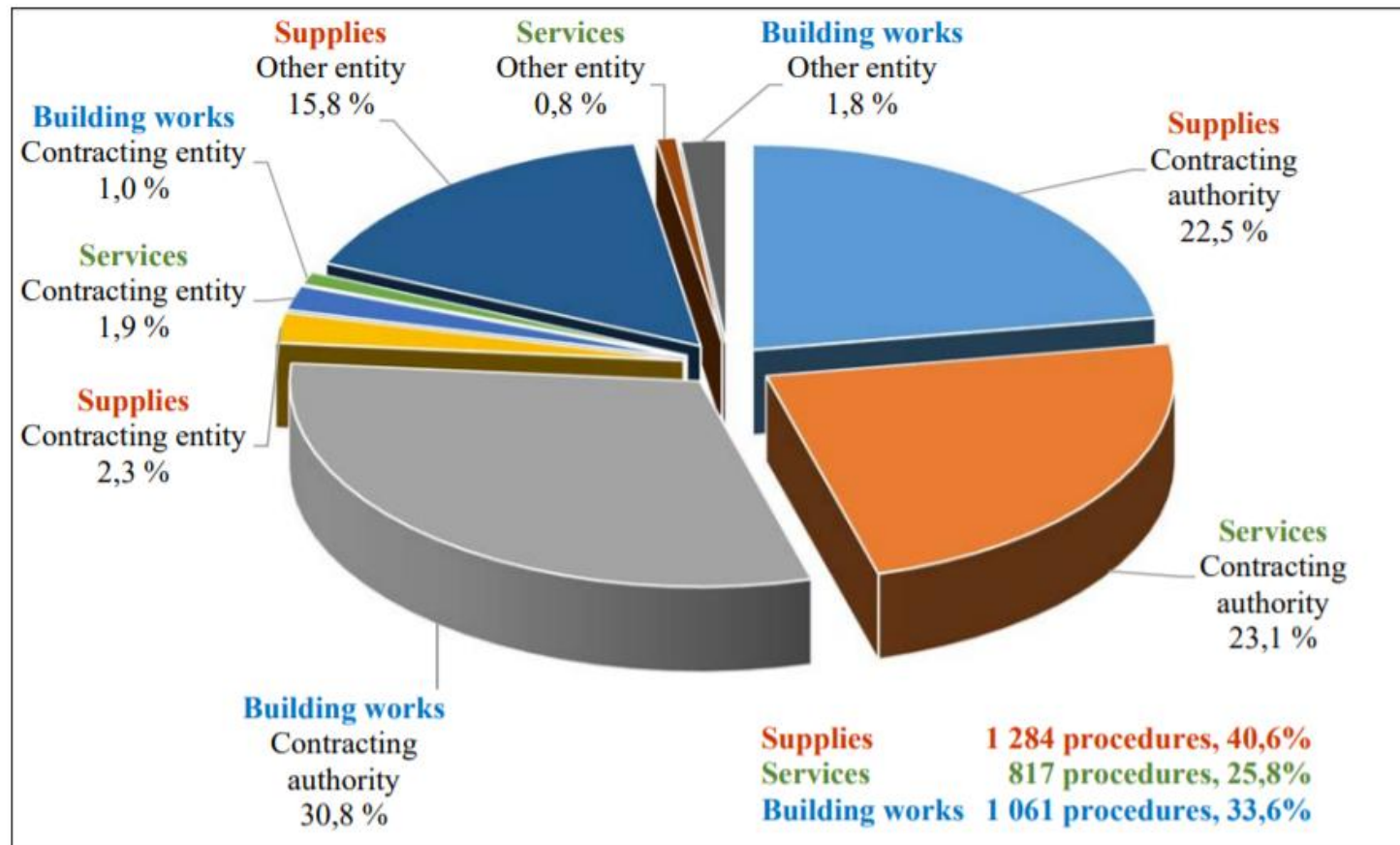
TED: Tender Electronic Daily



آمار کشور اسلواکی



ارزیابی تدارکات عمومی از نظر تعداد فرایندها و عامل تدارکات در سال ۲۰۱۸

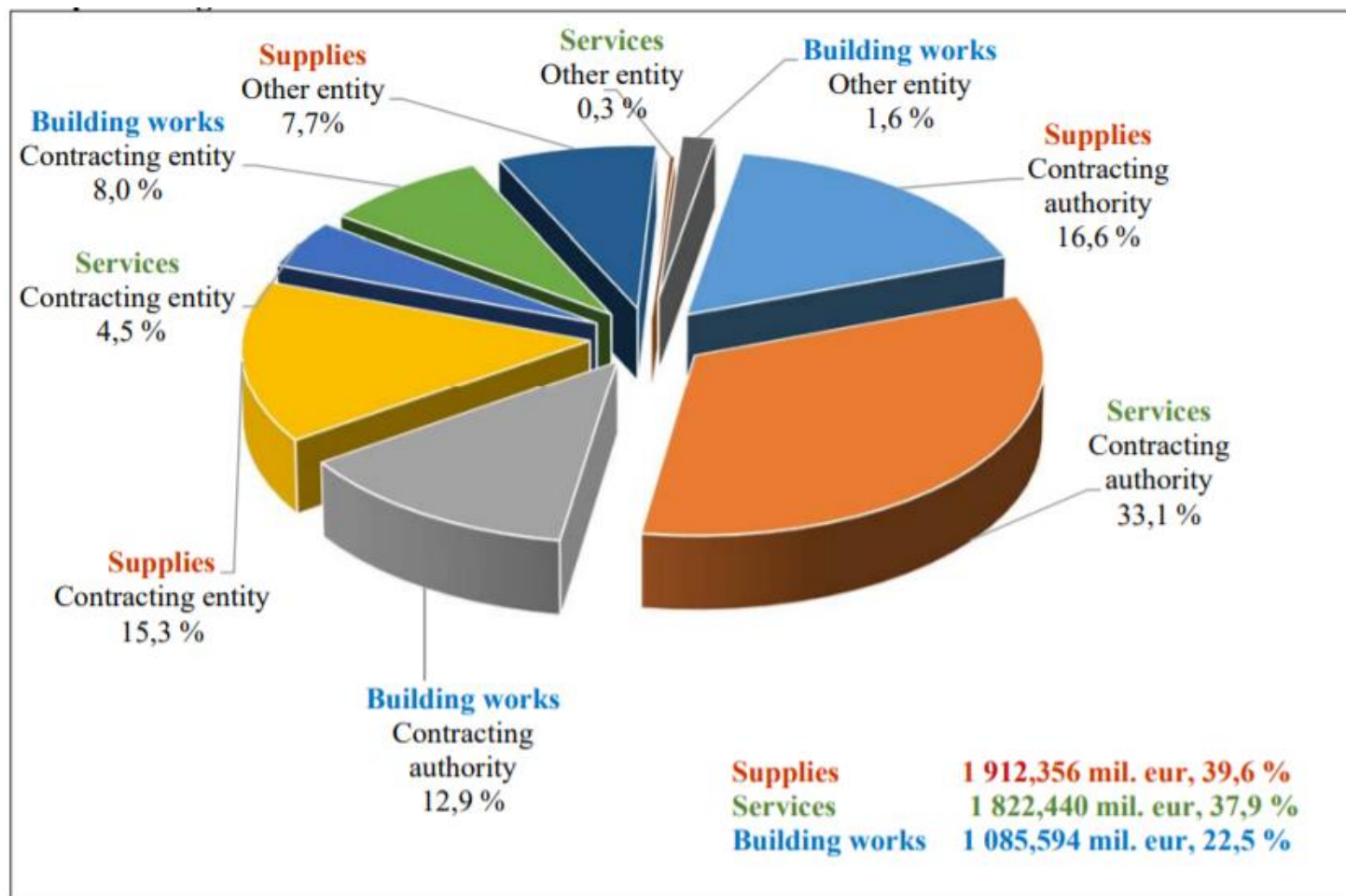




آمار کشور اسلواکی



ارزیابی تدارکات عمومی از نظر ارزش قرارداد و عامل تدارکات در سال ۲۰۱۸

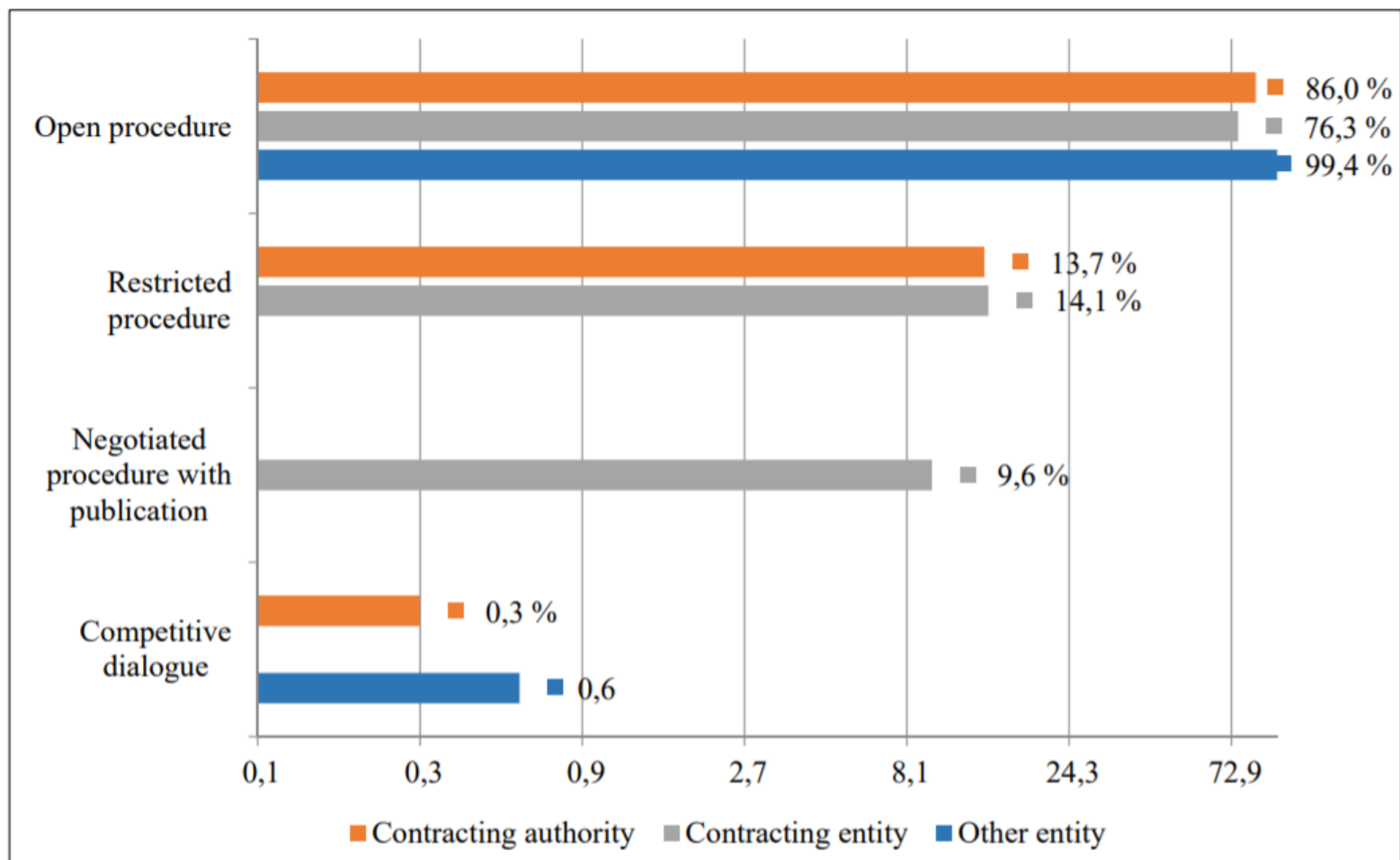




آمار کشور اسلواکی



درصد فرآیندهای مختلف تدارکاتی و عامل تدارکات در سال ۲۰۱۸

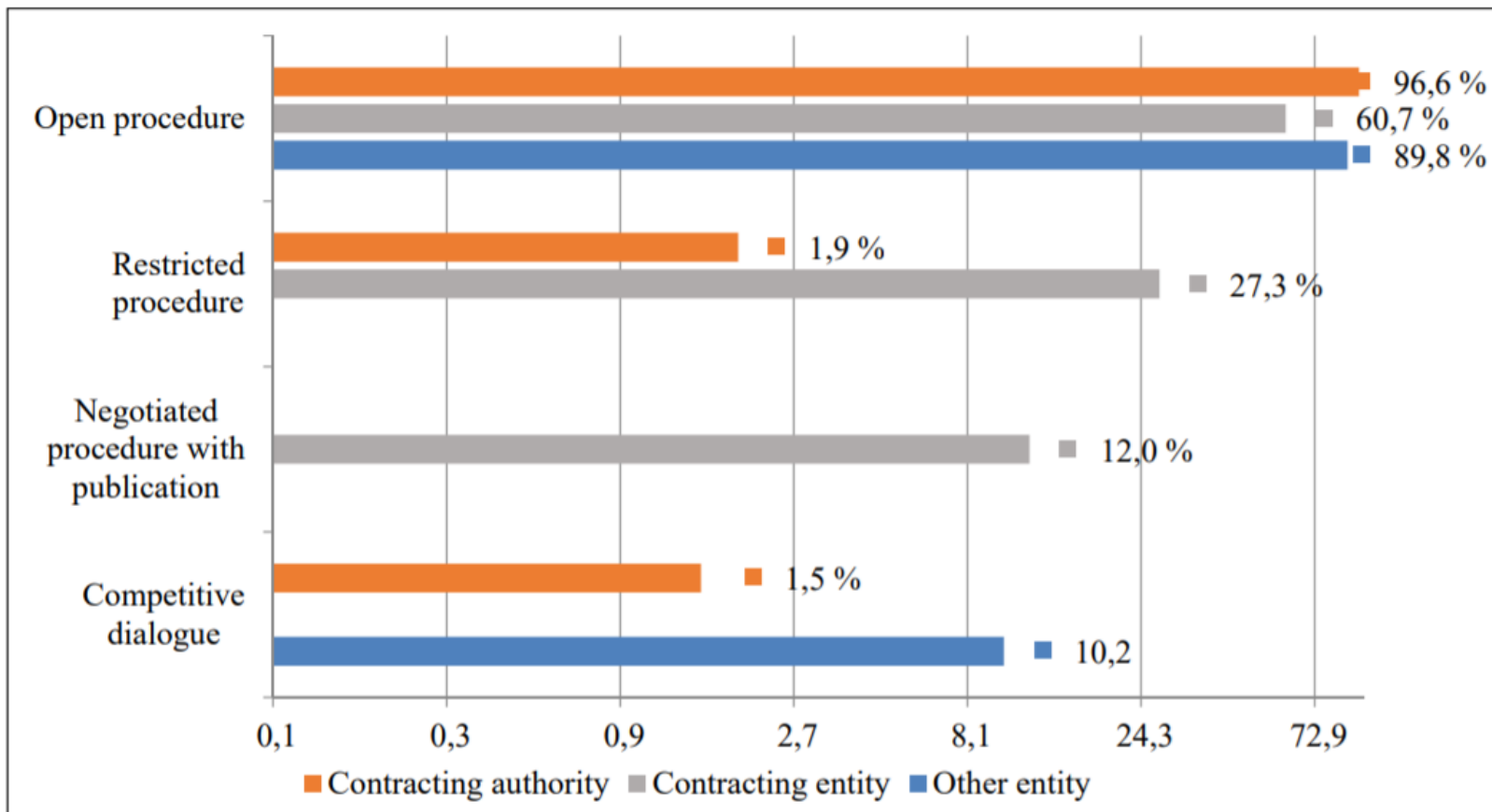




آمار کشور اسلواکی



درصد معاملات رقابتی برگزار شده و ارزش قراردادها در سال ۲۰۱۸





آمار کشور کره جنوبي



کارایی عملیاتی سامانه KONEPS کره جنوبي

+ KONEPS Transactions

1 KONEPS Transactions

معاملات

Unit: KRW 100 million

Category	2016	2017	2018
Total	780,685	877,022	897,742
E-bid	212,236	221,924	224,557
Central Procurement			
Shopping Mall	144,262	165,741	168,458
Total	356,499	387,665	393,015
Autonomous procurement by user entity	424,186	489,357	504,727

+ KONEPS Users

2 KONEPS Users

کاربران

Category	2016	2017	2018
No. of Public Organizations	52,223	52,395	55,040
No. of Suppliers	348,069	373,833	400,915

آمار کشور هند



32,74,664

Value of Tenders
(Rs Crores)



ارزش مناقصه‌ها

21,464

Participating Entities



دستگاه‌های مشارکت کننده

8,57,582

No of Tenders
(From 2011 till Date)



تعداد مناقصه‌ها

2,18,490

Registered Users



تعداد کاربران ثبت‌نام شده

27,13,431

No of Bids



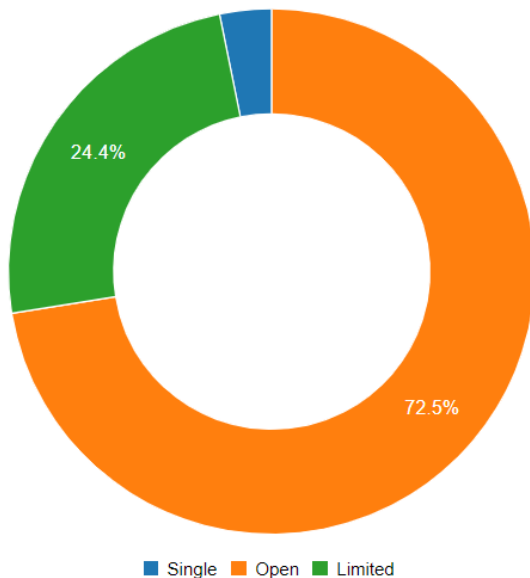
تعداد پیشنهادهای مناقصه



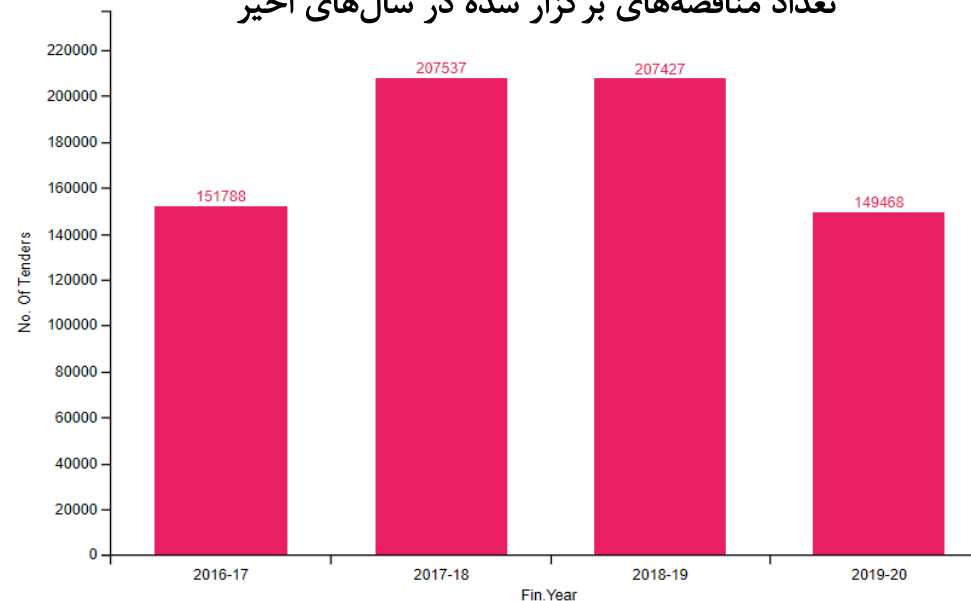
آمار کشور هند



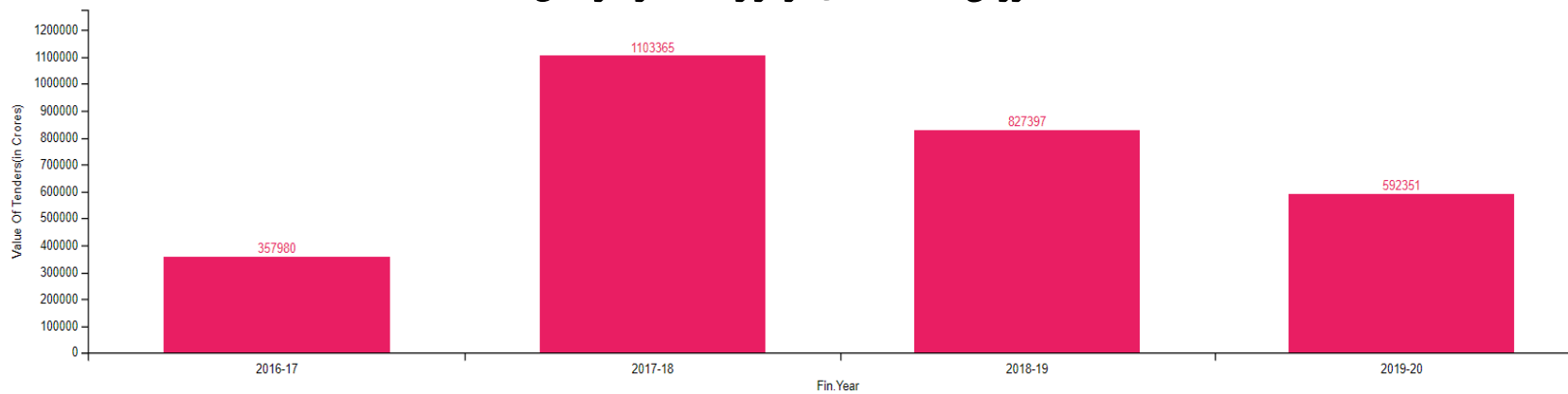
درصد مناقصه‌های مختلف



تعداد مناقصه‌های برگزار شده در سال‌های اخیر



ارزش مناقصه‌های برگزار شده در هر سال

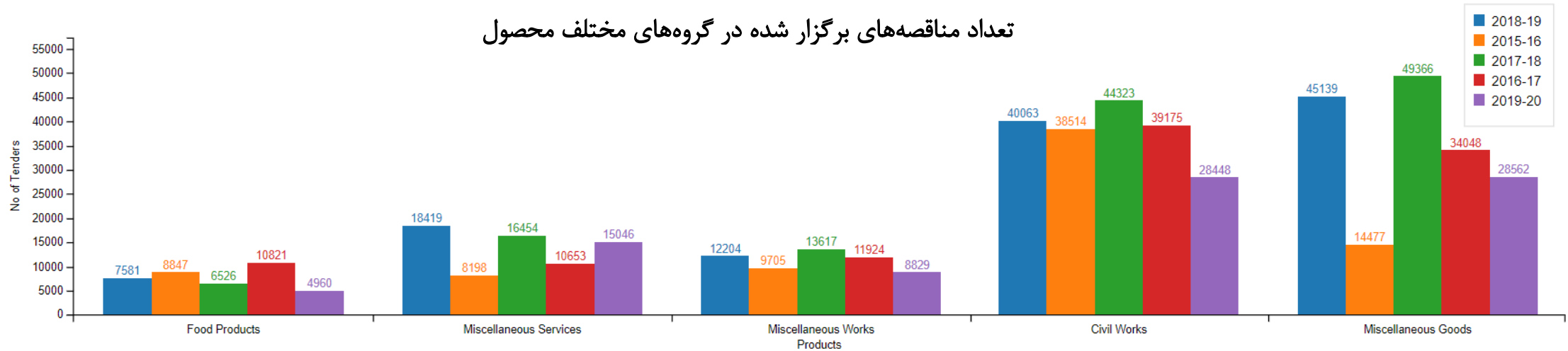




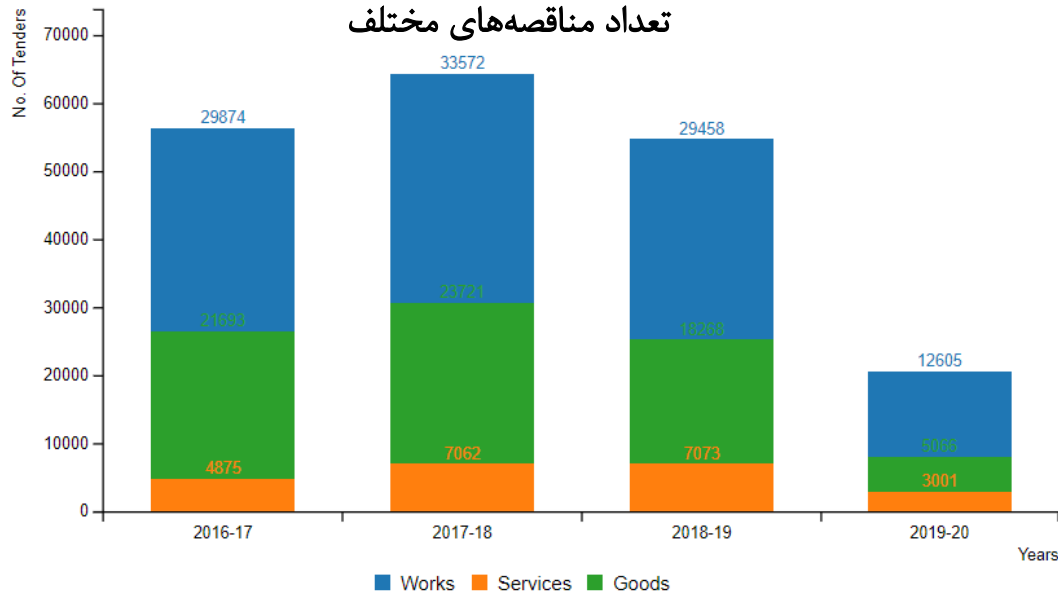
آمار کشور هند



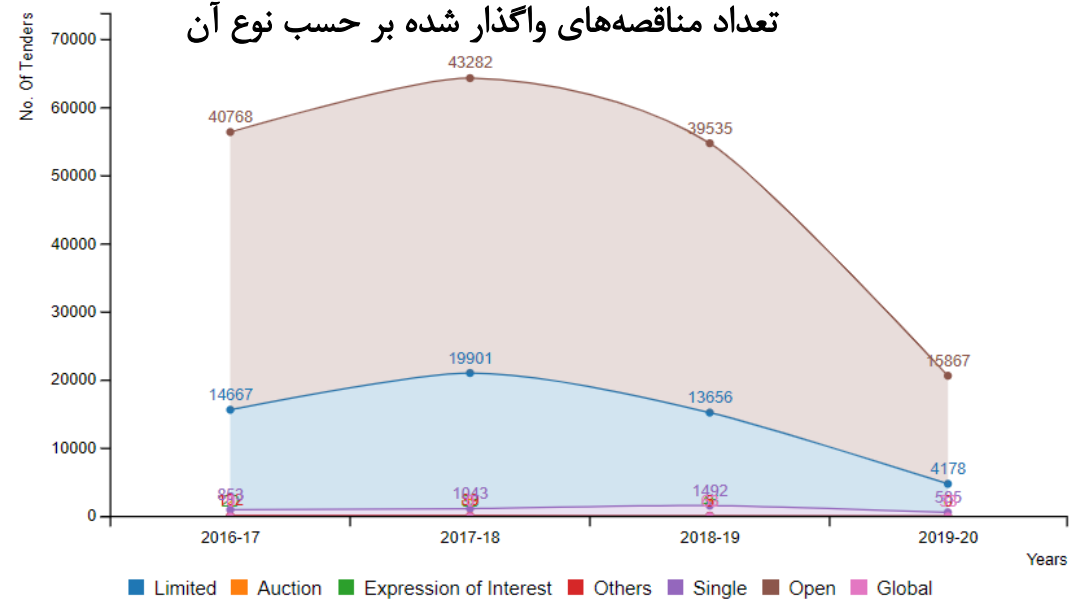
تعداد مناقصه‌های برگزار شده در گروه‌های مختلف محصول



تعداد مناقصه‌های مختلف



تعداد مناقصه‌های واگذار شده بر حسب نوع آن

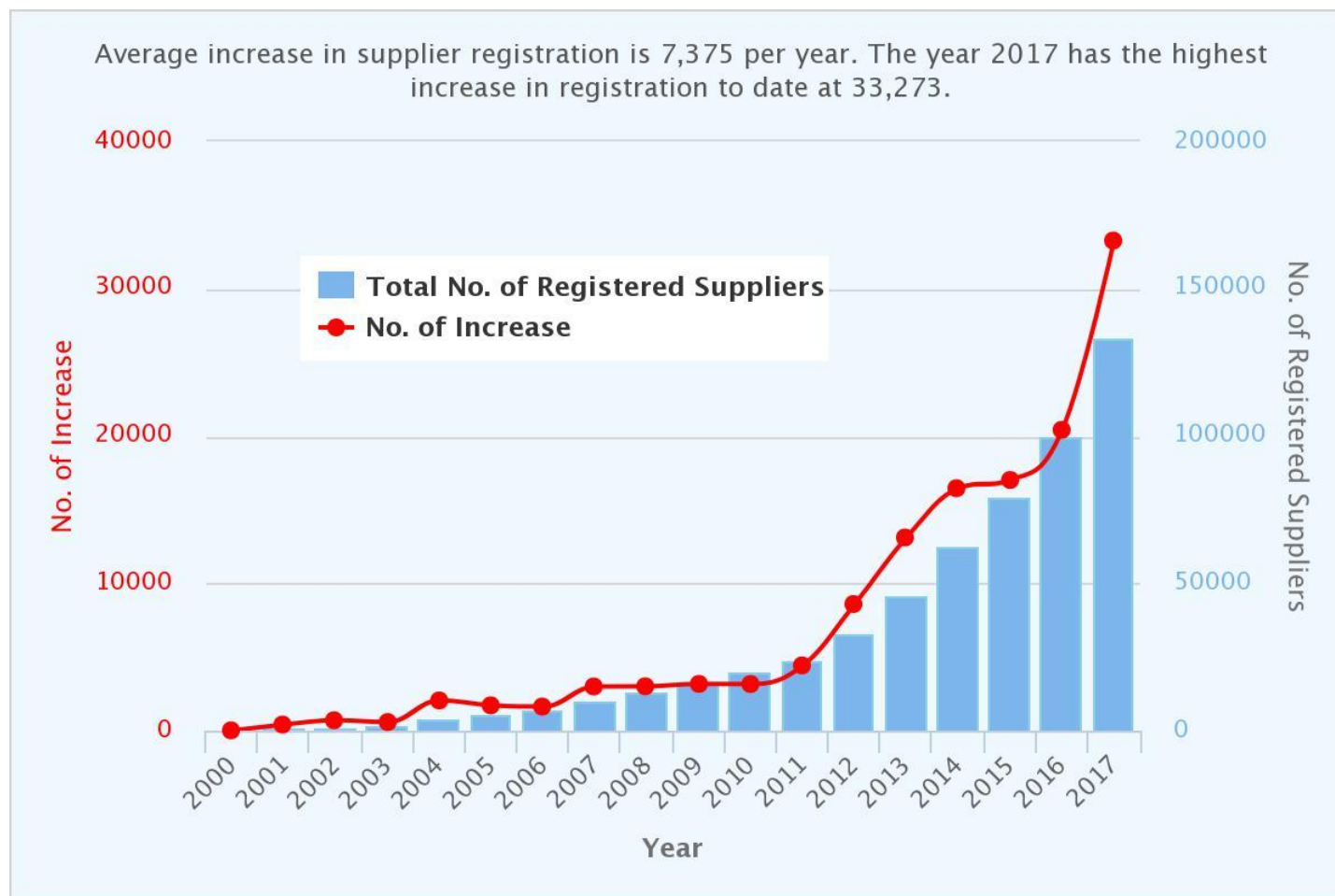




آمار کشور فیلیپین



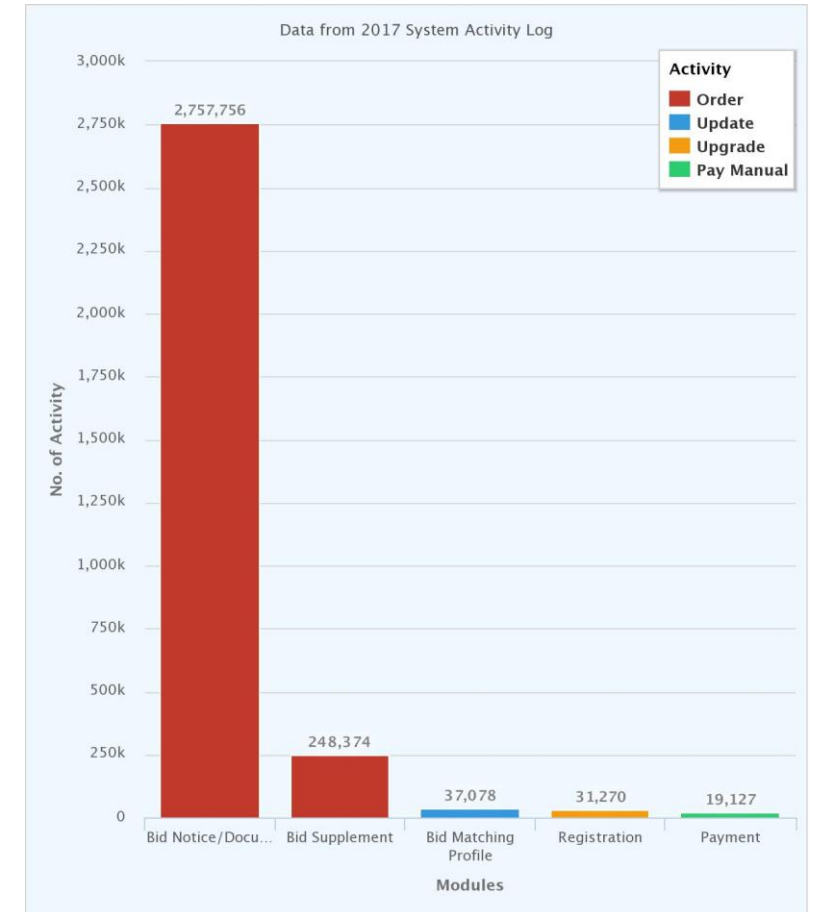
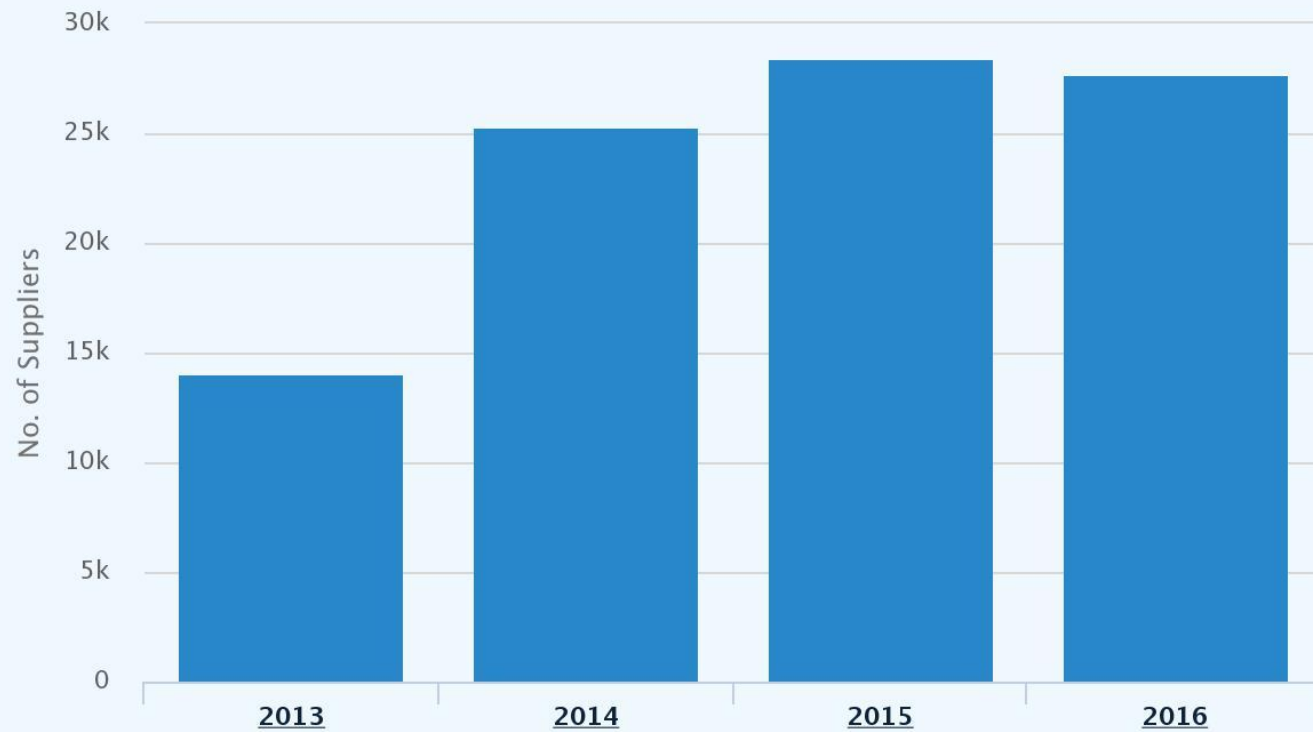
تعداد ثبت نام تامین کنندگان در کشور فیلیپین در سال ۲۰۱۷ به رقم ۳۳۲۷۳ ثبت نام افزایش یافته است و کل تامین کنندگان ثبت شده در این کشور به بیش از ۱۶۰۰۰۰ رسیده است.





Number of Suppliers Upgraded to Blue Membership

(Click year to view month breakdown)





آمار کشور فیلیپین



ده کسب و کار برتر که بیشترین تامین کنندگان ثبت شده در تدارکات الکترونیکی کشور فیلیپین هستند شامل بازرگانی عمومی، پروژه‌های عمرانی، خدمات، مواد و مصالح ساختمانی، خدمات پذیرایی، خدمات مربوط به پرینت و ... هستند.

Business Category	Increase per Year	No. of Registered Suppliers
General Merchandise		16,316
Construction Projects		12,512
Services		11,984
Construction Materials and Supplies		11,477
Catering Services		8,431
Printing Services		7,368
Office Supplies and Devices		6,671
Agricultural Products (Seeds, Seedlings, Plants..)		6,115
Office Equipment Supplies and Consumables		5,853
Hardware and Construction Supplies		5,464



آمار کشور اندونزی



کل مناقصات

7,886
TOTAL TENDER

65.4T
IDR (HPS)

669
LPSE

کل محصولات

300,726
TOTAL PRODUCT

41
CATALOG COMMODITY

864
VENDOR

0
TOTAL RUP

0.0
IDR (CEILING)

740
K/L/PD

3,485
TOTAL VIOLATION

2,654
SK REMOVAL

335
K/L/PD



نگاهی بر معاملات حاکمیتی ایران (بر مبنای داده‌های سامانه ستاد)





حجم ریالی معاملات کل کشور به تفکیک سال

حجم ریالی کل معاملات	حجم ریالی کل معاملات مزایده	حجم ریالی کل معاملات مناقصه	حجم ریالی کل معاملات خرید
۱۹,۰۵۰,۰۰۰	۰	۰	۱۹,۰۵۰,۰۰۰ ۱۳۸۹
۲,۳۲۰,۰۴۱,۶۰۰	۰	۰	۲,۳۲۰,۰۴۱,۶۰۰ ۱۳۹۰
۵۰,۵۹۲,۴۷۷,۵۷۶	۰	۰	۵۰,۵۹۲,۴۷۷,۵۷۶ ۱۳۹۱
۱,۶۰۷,۸۴۴,۳۹۸,۷۰۳	۱,۳۳۷,۹۲۹,۰۲۸,۷۳۶	۶,۸۱۶,۶۹۰,۰۰۰	۲۶۳,۰۹۸,۶۷۹,۹۶۷ ۱۳۹۲
۵,۷۹۳,۶۸۹,۴۶۱,۹۷۷	۱,۹۶۷,۳۴۰,۰۲۸,۵۰۳	۳,۰۱۴,۱۹۳,۱۶۹,۱۲۵	۸۱۲,۱۵۶,۲۶۴,۳۴۹ ۱۳۹۳
۱۴,۱۴۳,۹۱۵,۵۶۴,۴۳۱	۲,۷۱۶,۹۷۶,۹۶۷,۸۱۰	۱۰,۲۶۹,۴۸۰,۶۲۶,۳۳۱	۱,۱۵۷,۴۵۷,۹۷۰,۲۹۰ ۱۳۹۴
۴۷,۵۴۷,۳۸۰,۶۱۱,۵۳۲	۲,۵۹۵,۶۷۳,۱۱۷,۹۴۴	۴۳,۰۷۱,۳۹۲,۶۵۳,۲۰۴	۱,۸۸۰,۳۱۴,۸۴۰,۳۸۴ ۱۳۹۵
۱۲۶,۹۵۹,۵۳۸,۸۰۷,۷۰۴	۶,۷۹۴,۱۴۱,۱۸۱,۸۰۸	۱۰۹,۸۵۸,۲۵۲۷۵۷,۲۳۳	۱۰,۳۰۷,۴۶۲,۸۶۸,۶۶۳ ۱۳۹۶
۳۹۷,۲۴۸,۴۰۶,۴۶۷,۵۴۷	۲۰,۵۱۶,۳۰۸,۰۹۲,۰۰۴	۳۲۶,۵۱۸,۳۲۱,۹۰۳,۹۰۳	۵۰,۲۱۳,۷۷۶,۴۷۱,۶۴۰ ۱۳۹۷
۶۶۱,۰۸۷,۱۳۴,۱۶۴,۷۴۵	۴۳,۹۹۶,۱۱۲,۵۰۹,۰۹۵	۵۲۲,۹۷۱,۳۰۶,۴۶۲,۰۳۳	۶۴,۱۱۹,۷۱۵,۱۹۳,۶۱۷ ۱۳۹۸
۱.۲۵۴.۴۴۰.۸۴۱.۰۴۵.۸۱۰	۷۹,۹۲۴,۴۸۰,۹۲۵,۹۰۰	۱,۰۴۵,۷۰۹,۷۶۴,۲۶۱,۸۳۰	۱۲۸,۸۰۶,۵۹۵,۸۵۸,۰۸۶

روند انجام معاملات در سامانه



روند انجام معاملات خرید



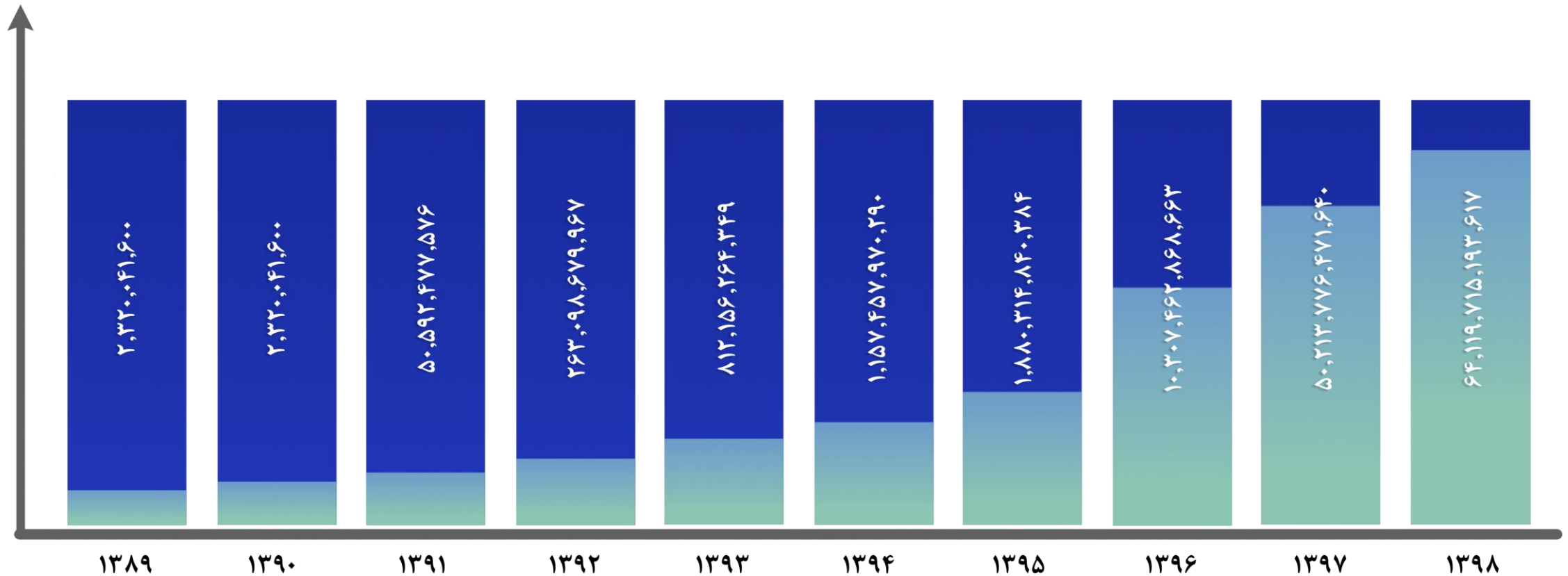
روند انجام معاملات مناقصه



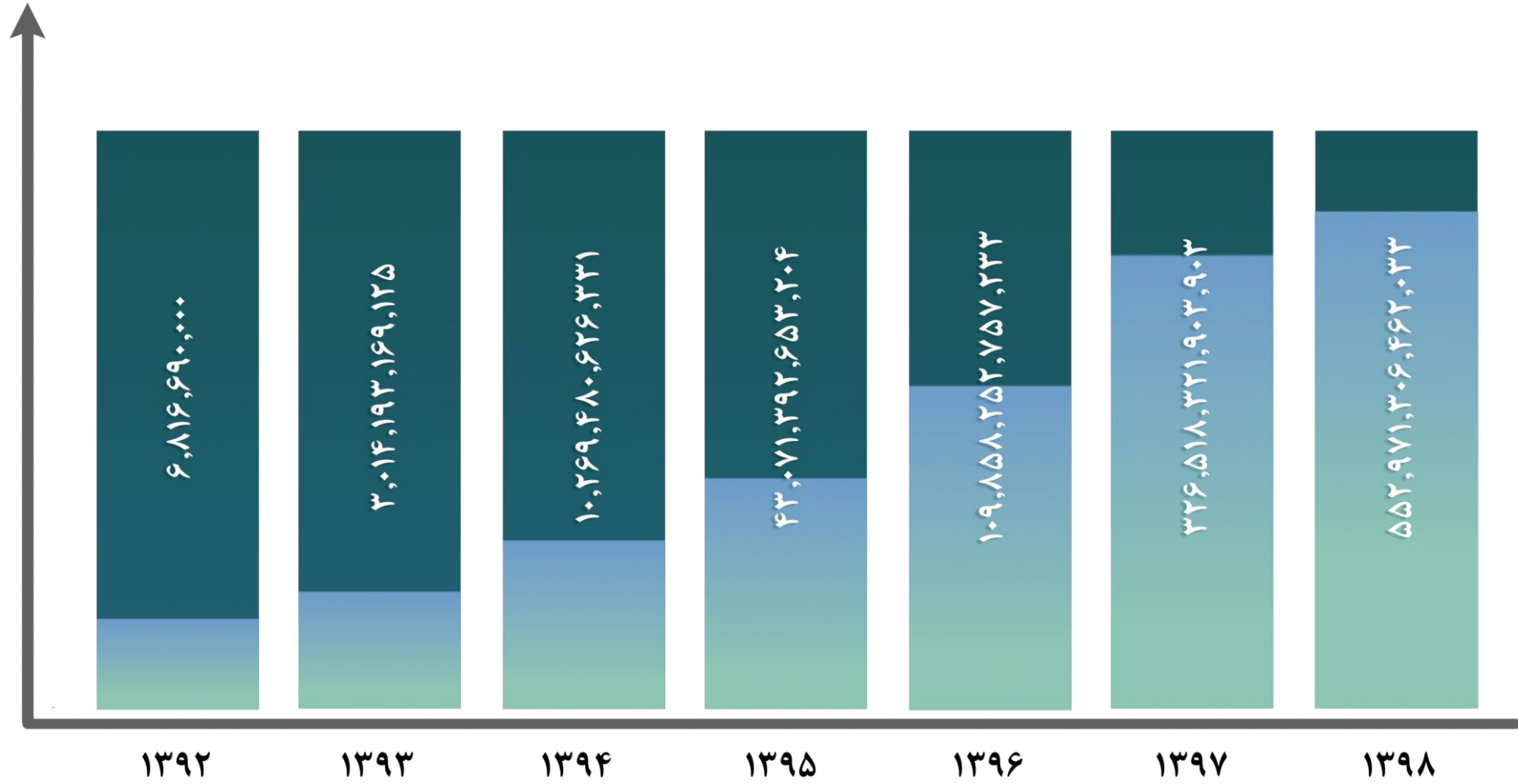
روند انجام معاملات مزایده



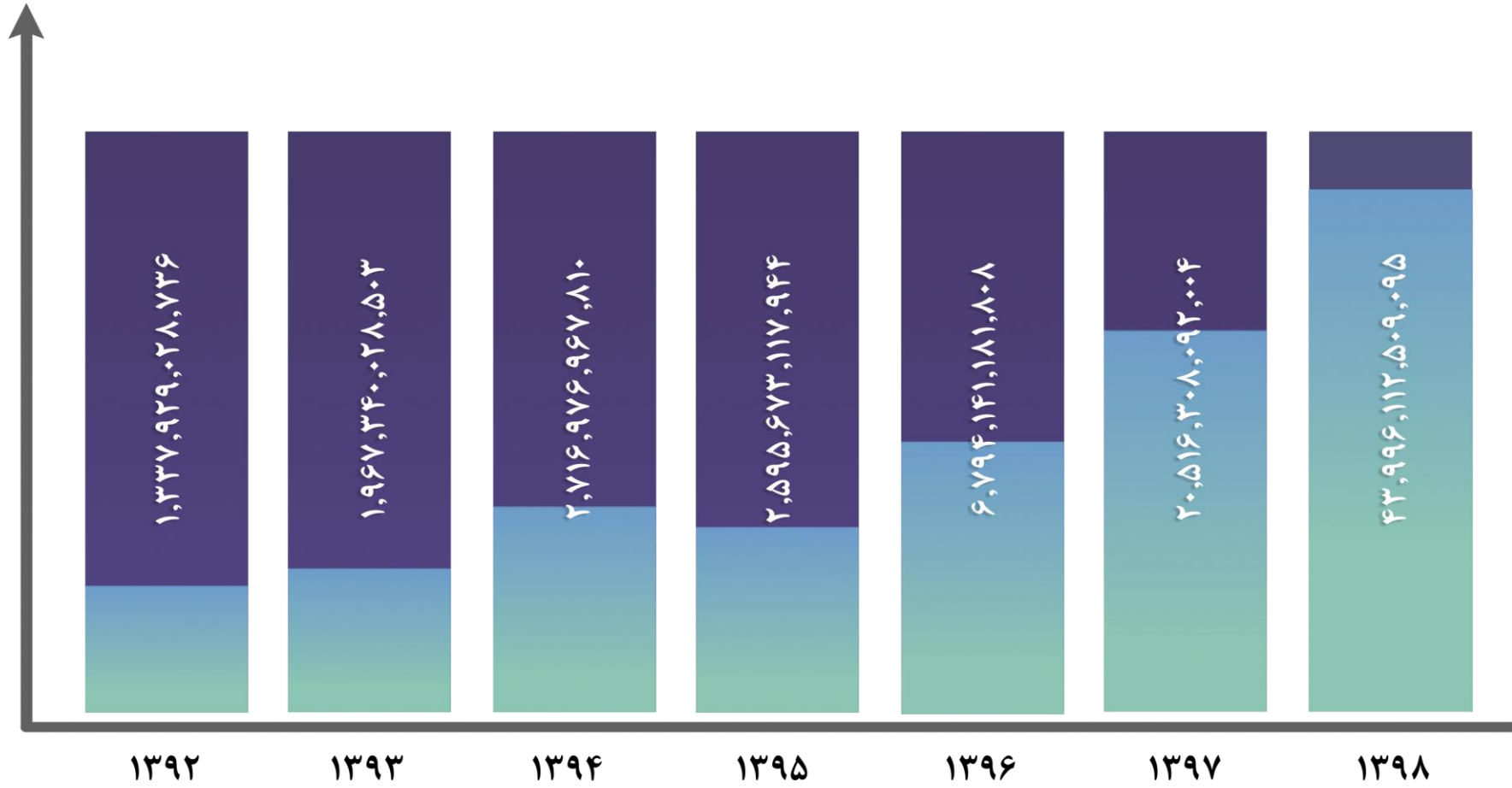
حجم ریالی خریدهای انجام شده در کل کشور تا بهمن ۹۸ به تفکیک سال



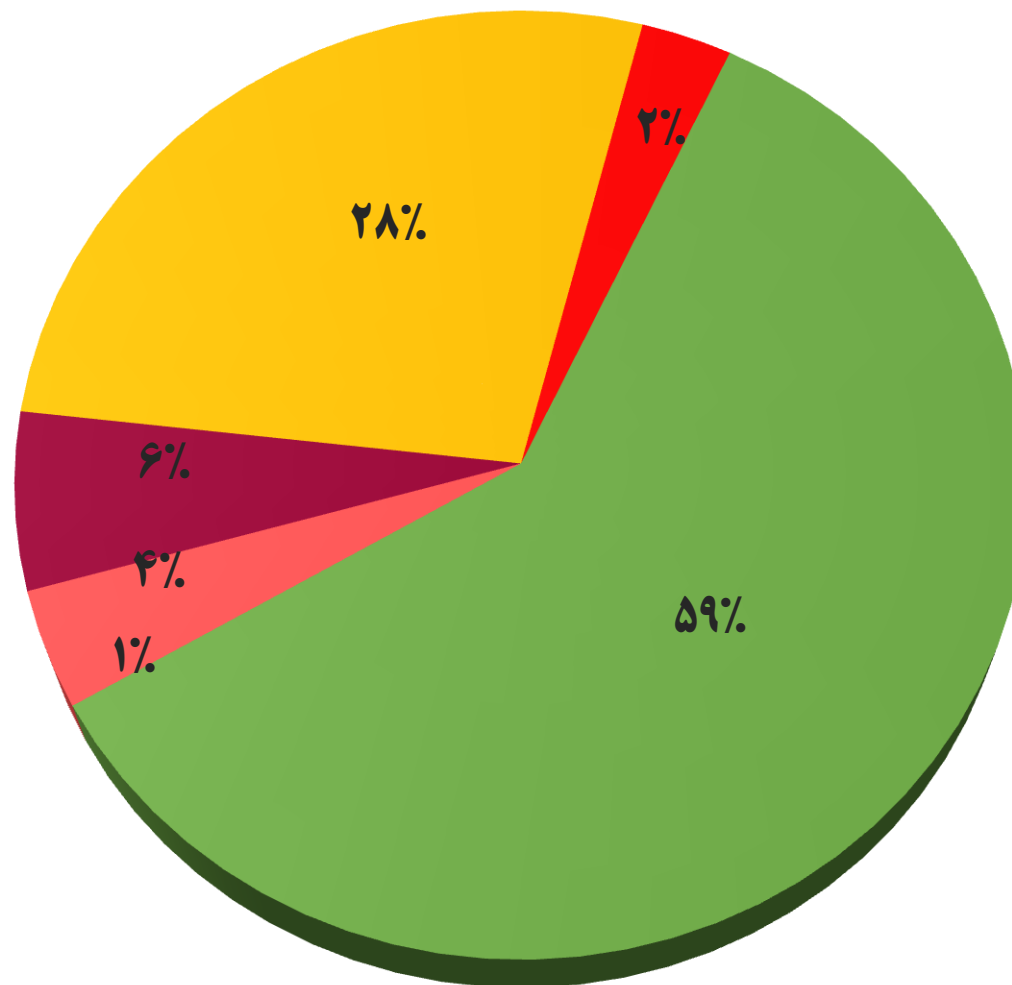
حجم ریالی مناقصات برگزار شده در کل کشور تا بهمن ۹۸ به تفکیک سال



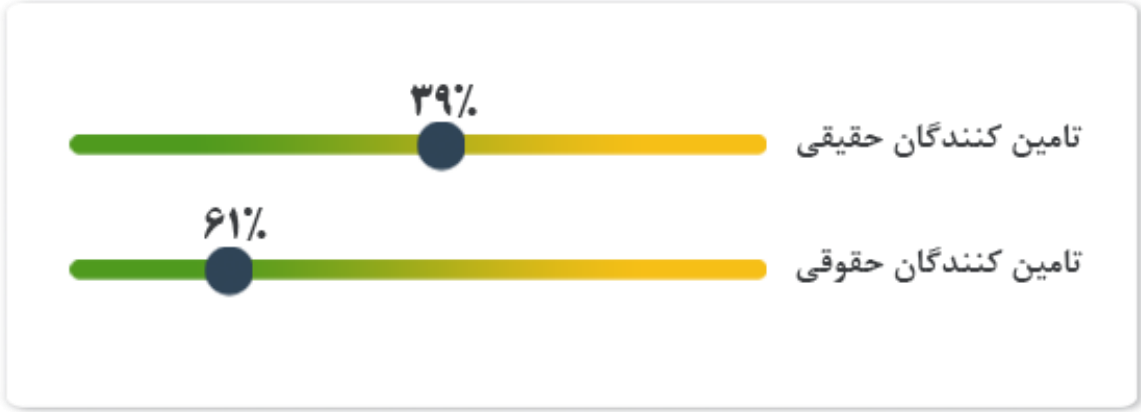
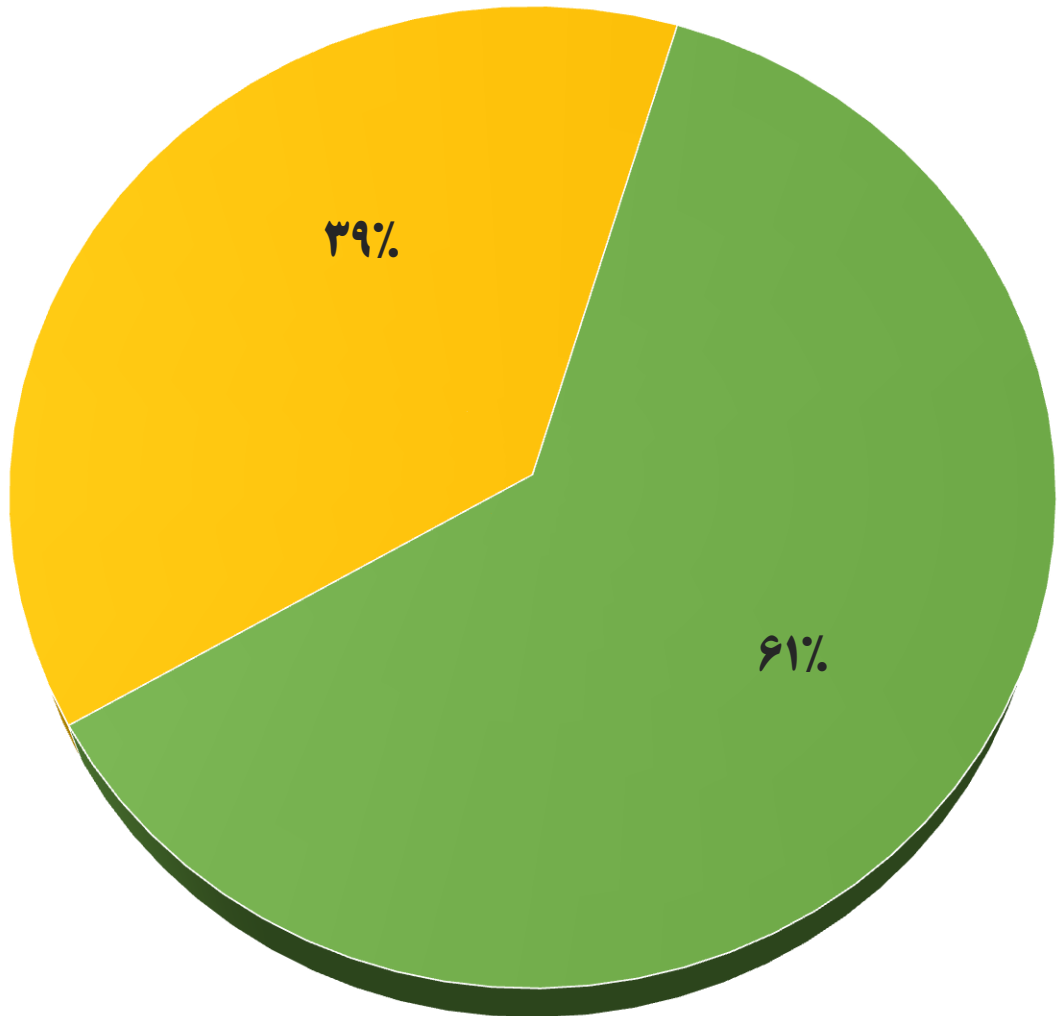
حجم ریالی مزایده های برگزار شده در کل کشور تا بهمن ۹۸ به تفکیک سال



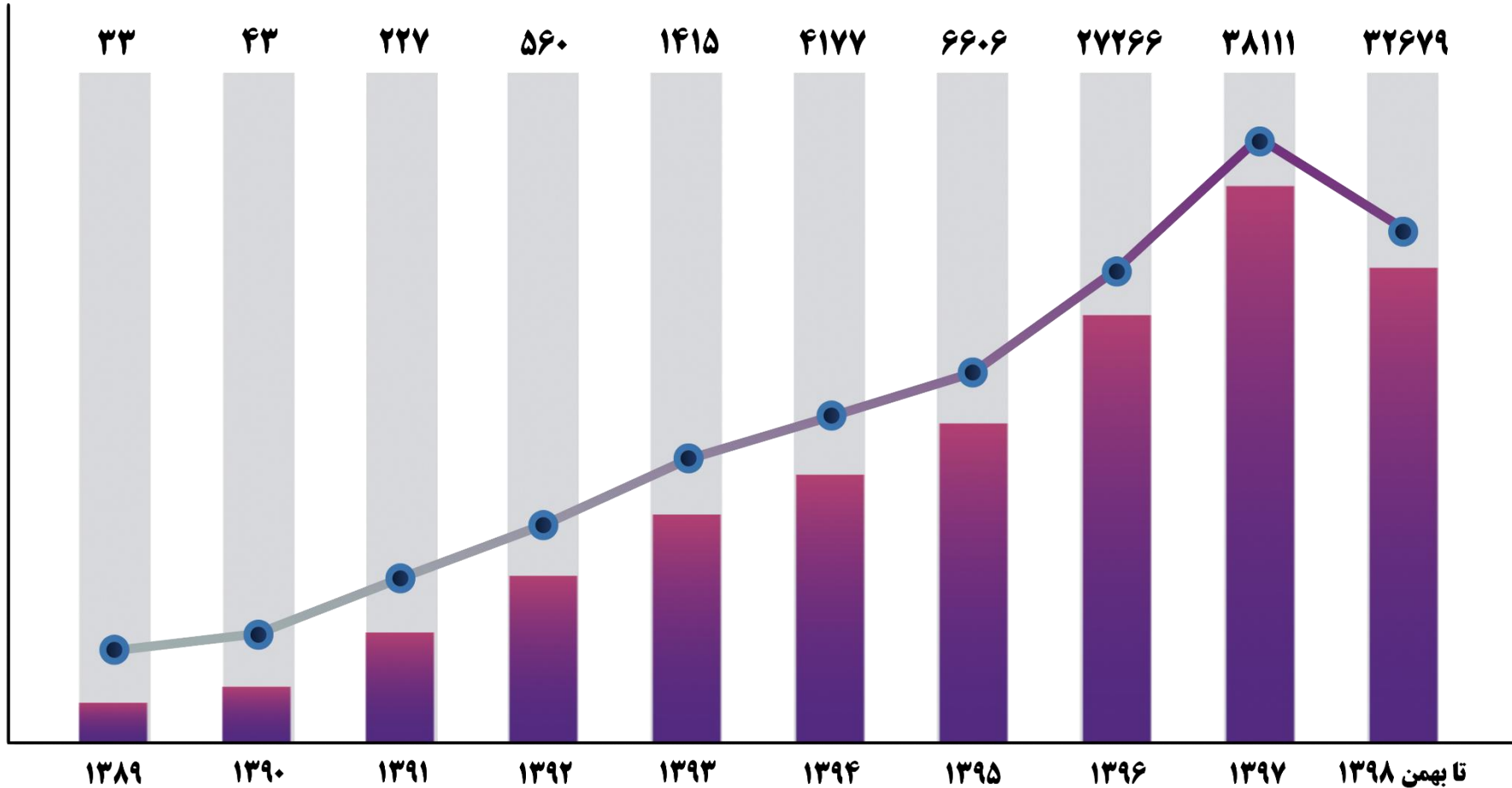
تسهیم تامین کنندگان ثبت نام شده بر مبنای نوع کسب و کار



تسهیم تامین کنندگان ثبت نام شده بر مبنای ماهیت (حقیقی یا حقوقی)



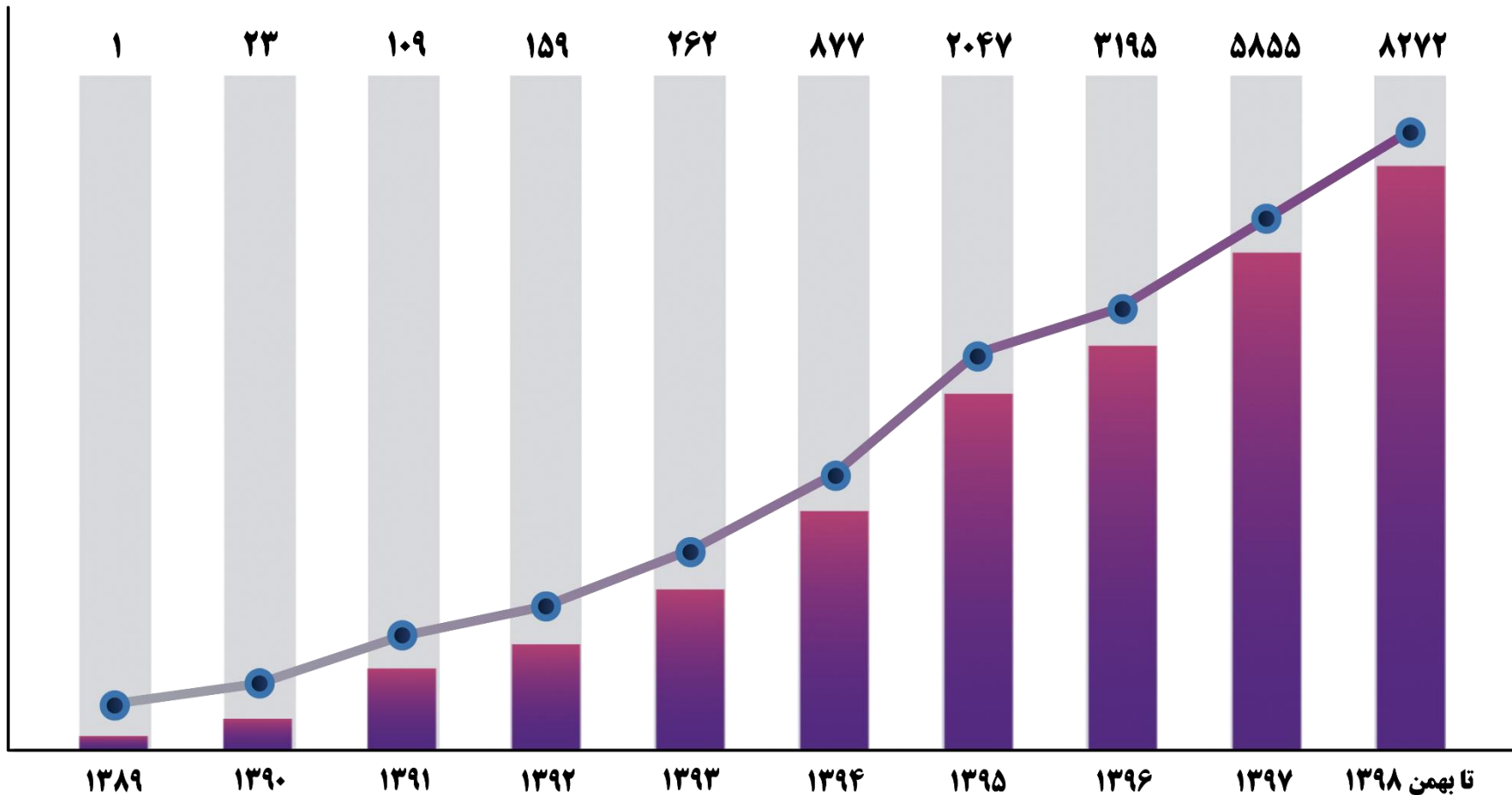
تعداد ثبت نام تامین کنندگان در کل کشور تا بهمن ۹۸ به تفکیک سال



(مجموع تعداد تامین کنندگان ثبت نام شده در کل کشور تا بهمن ۱۳۹۸ : ۱۱۱،۱۱۶)



تعداد ثبت نام دستگاه های اجرایی در کل کشور تا بهمن ۹۸ به تفکیک سال



(مجموع تعداد دستگاه های اجرایی ثبت نام شده در کل کشور تا بهمن ۱۳۹۸ : ۸.۲۷۲)

مراجع

- <https://www.philgeps.gov.ph/index.html>
- <https://www.pps.go.kr/eng/index.do>
- <https://www.gebiz.gov.sg/>
- <http://inaproc.id/en>
- <https://eprocure.gov.in/eprocure/app>
- <https://knoema.com/infographics/mctunlb/un-e-government-development-index>
- “Information on the Overall Statistical Evaluation of Public Procurement in 2018”, The Office for Public Procurement, Bratislava June 2019
- <https://tejaratnews.com>
- <https://www.tasnimnews.com/fa>
- <https://tejaratnews.com>
- <https://www.gostaresh.news/economy>

نکته

آمار کشورهای اروپایی یا آمریکایی که آدرس اینترنتی آنها از بیرون از کشورشان در دسترس نبوده، یا با زبان محلی غیرانگلیسی مدیریت می‌شوند یا بصورت فدرالی و توزیع شده طراحی شده‌اند، در این ماهنامه آورده نشده‌اند.