



جمهوری اسلامی ایران

شورای اجرایی فناوری اطلاعات

#کارنامه_دولت_الکترونیکی

دوره پنجم ارزیابی

خرداد ۱۳۹۸

مصوبات یازدهمین جلسه شورای اجرایی فناوری اطلاعات (مصوبه ۱)

شورای اجرایی فناوری اطلاعات در یازدهمین جلسه مورخ ۱۳۹۶/۱/۲۸ با توجه به تغییر وظایف و مأموریتها براساس مصوبات شورای عالی فضای مجازی، در راستای سیاستهای کلی توسعه فناوری اطلاعات، اقتصاد مقاومتی ابلاغی مقام معظم رهبری، قانون برنامه ششم توسعه جمهوری اسلامی ایران و ضوابط فنی اجرایی توسعه دولت الکترونیک و باهدف هماهنگی و تعامل بمنظور ارائه خدمات الکترونیک دستگاہهای اجرایی بصورت یکپارچه، هماهنگ و استاندارد - - - - - نظاممند، اطلاعادات در کشور، موارد زیر را تصویب نمود.

۲- دبیرخانه شورای اجرایی فناوری اطلاعات موظف است بصورت مستمر در دورههای سه ماهه نسبت به ارزیابی کیفیت وبگاهها و خدمات الکترونیک دستگاہهای اجرایی که شناسنامه خدمات آنها به تایید سازمان اداری استخدامی کشور رسیده است، اقدام و گزارش مربوط را به شورا ارائه کند.

اجرائی ذیل خوشه از طریق این مراکز با مرکز ملی تبادل اطلاعات صورت می‌پذیرد. بدیهی است مرکز ملی تبادل اطلاعات تخصصی خوشه‌های ۱۴ گانه نیز تبادل اطلاعات و خدمات استعلامهای الکترونیک موردنیاز از سایر خوشه‌ها، پایگاه‌های اطلاعاتی پایه یا دستگاہهای اجرایی را تنها از طریق مرکز ملی تبادل اطلاعات دریافت خواهند داشت.

تبصره ۳- وزارت ارتباطات و فناوری اطلاعات ظرف مدت دوماه دستورالعمل اجرایی مرکز ملی تبادل اطلاعات را بگونه‌ای که شامل فرآیند اجرای این ماده و تبصره‌های آن، تعیین اولویت و زمانبندی الکترونیک شدن استعلامها، موافقتنامه تضمین سطح خدمت و استانداردهای فنی مربوط باشد را ارائه نماید.

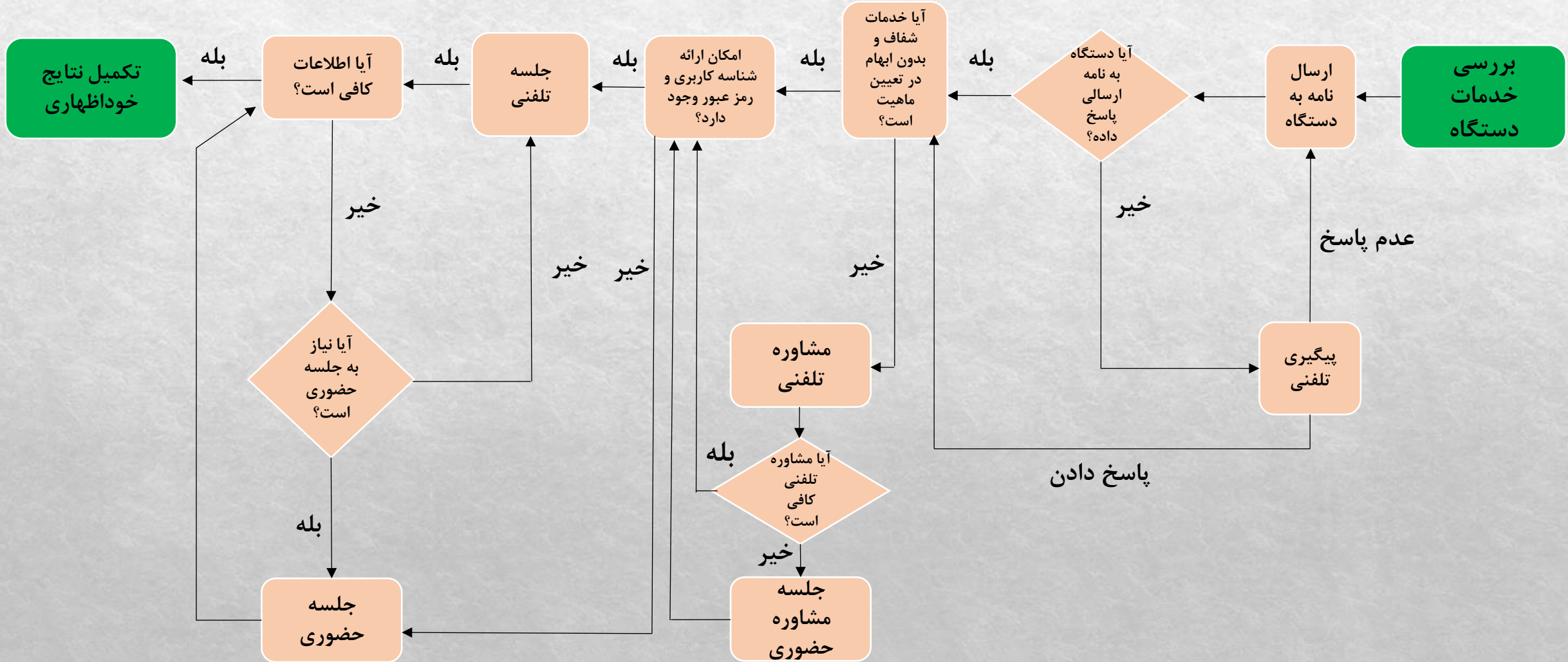
۲- دبیرخانه شورای اجرایی فناوری اطلاعات موظف است بصورت مستمر در دوره‌های سه ماهه نسبت به ارزیابی کیفیت وبگاهها و خدمات الکترونیک دستگاہهای اجرایی که شناسنامه خدمات آنها به تایید سازمان اداری استخدامی کشور رسیده است، اقدام و گزارش مربوط را به شورا ارائه کند.

تبصره- سازمان اداری و استخدامی کشور نحوه تشویق و تنبیه دستگاہهای اجرایی جهت تکمیل شناسنامه خدمات و

مصوبات دولت در خصوص تکالیف دستگاهها برای پیاده سازی دولت الکترونیکی

- ◇ ضوابط فنی و اجرایی توسعه دولت الکترونیکی مصوب شورای اجرایی فناوری اطلاعات
- ◇ آیین نامه توسعه خدمات الکترونیکی دستگاههای اجرایی مصوب شورای عالی اداری
- ◇ آیین نامه توسعه و گسترش کاربری فناوری اطلاعات و ارتباطات مصوب هیات وزیران
- ◇ مصوبات پنج گانه جلسه یازدهم شورای اجرایی فناوری اطلاعات شامل:
 - ◇ مصوبه اول- ارائه خدمات الکترونیکی دستگاههای اجرایی بصورت یکپارچه
 - ◇ مصوبه دوم- دستورالعمل مشارکت بخش غیر دولتی (خصوصی و تعاونی) در ارائه خدمات الکترونیکی دولت
 - ◇ مصوبه سوم- آیین نامه اجرایی استقرار چارچوب تعامل پذیری دولت الکترونیکی
 - ◇ مصوبه چهارم- دستورالعمل اجرایی سامانه کارپوشه ملی ایرانیان
 - ◇ مصوبه پنجم- الزام ارائه خدمات الکترونیکی به اشخاص با احراز هویت و نشانی مکان اقامت یگانه
- ◇ مواد (۶۷)، (۶۸) و (۶۹) قانون برنامه ششم توسعه
- ◇ تصویب نامه شماره ۱۰۵۸۱۶/ت/۵۴۶۰۷ هـ مورخ ۱۳۹۶/۰۸/۲۵ هیات وزیران

معرفی مراحل ارزیابی

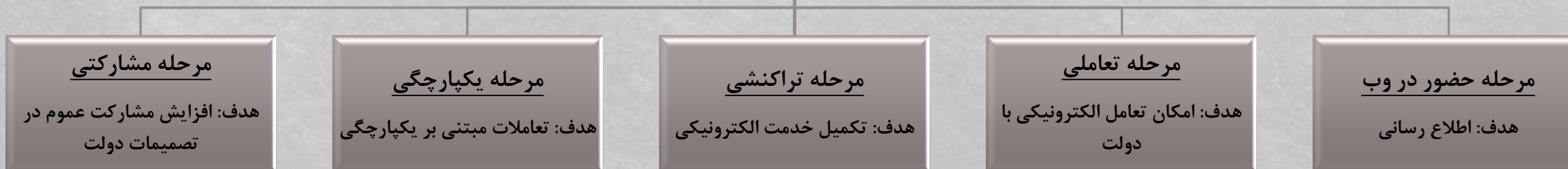


معرفی مدل بلوغ

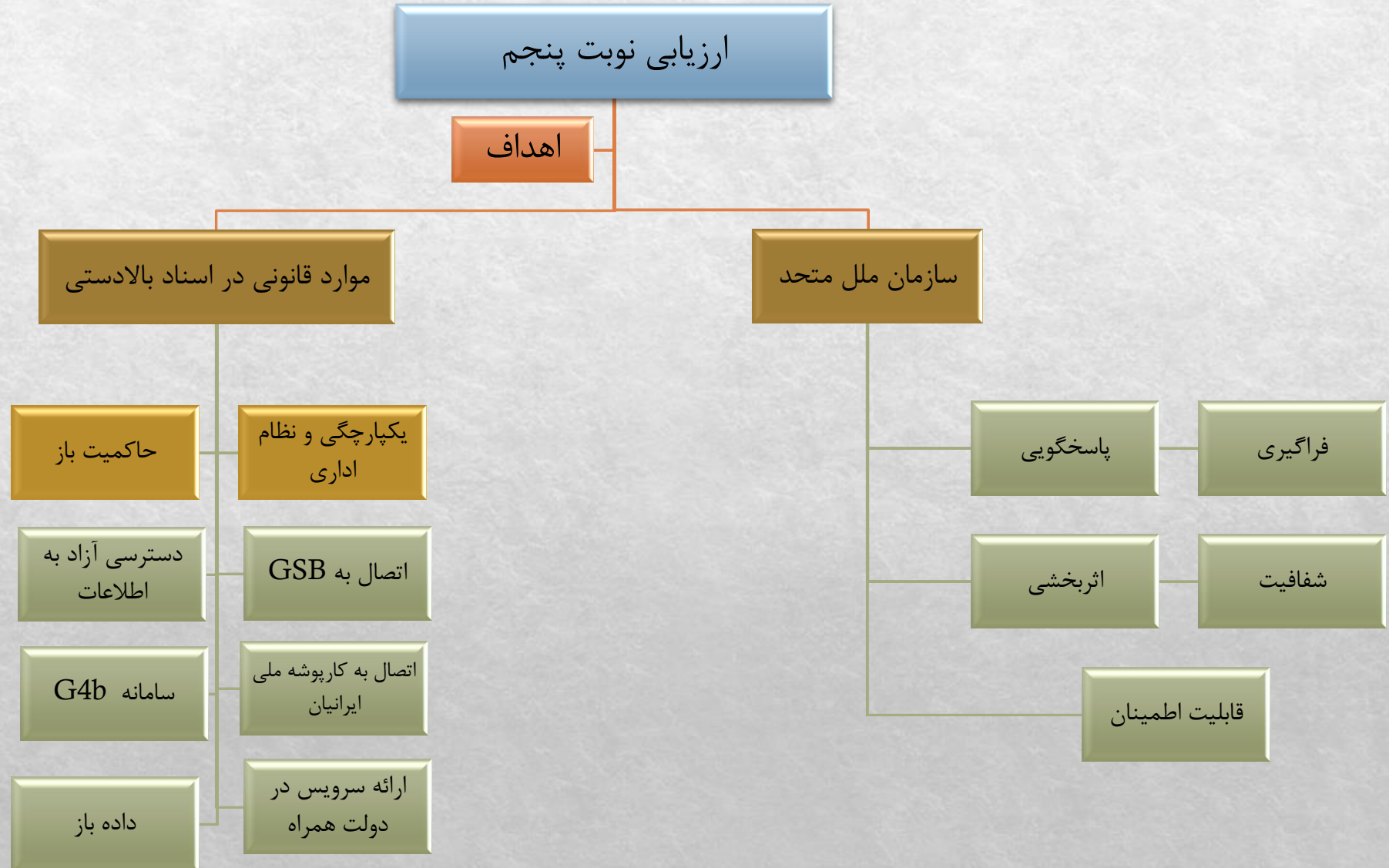
مدل ارزیابی سازمان ملل
مدل های بلوغ مرحله ای
مطالعات دولت الکترونیکی در اروپا
تجربیات ده کشور در حال توسعه در حوزه دولت الکترونیکی



مدل ۵ مرحله ای بلوغ
منطبق بر ویژگیهای دولت الکترونیکی در
ایران



رویکرد ارزیابی نوبت پنجم خدمات دولت الکترونیکی



برنامه عملیاتی ارزیابی نوبت پنجم



تغییرات امتیاز سازمان‌ها بر اساس هدف گیری

سیستم مرحله‌ای افزایشی برای ارزیابی

ارزیابی بر اساس ماهیت خدمت



هدف گیری در هر نوبت از ارزیابی



نوبت اول	نوبت دوم	نوبت سوم	نوبت چهارم	نوبت پنجم	
۹۰	۷۲	۶۲	۵۳	۴۵	تعداد شاخص‌ها
تبادل الکترونیکی سازمانها	تبادل الکترونیکی از طریق GSB	تبادل الکترونیکی از طریق GSB	ارائه خدمات از طریق GSB	میزان پوشانندگی وب سرویسها روی GSB	افزایش دقت شاخص‌ها (مثال شاخص GSB)
%۲۳	%۴۳	%۴۵	%۵۳	%۳۵ تا %۸۰	تغییر وزن شاخص‌ها (مثال شاخص GSB)
۶۰	۸۳	۹۳	۹۳	۱۰۵	تعداد دستگاه
۵۱۲	۶۰۶	۵۳۰	۷۴۵	۸۰۹	تعداد خدمت
۷۰۳	۱۰۱۶	۱۲۵۲	۱۳۵۰	۱۳۹۷	تعداد زیرخدمت

نوبت اول	نوبت دوم	نوبت سوم	نوبت چهارم	نوبت پنجم	
۹۰	۷۲	۶۲	۵۳	۴۵	تعداد شاخص‌ها
تبادل الکترونیکی سازمانها	تبادل الکترونیکی از طریق GSB	تبادل الکترونیکی از طریق GSB	ارائه خدمات از طریق GSB	میزان پوشانندگی وب سرویسها روی GSB	افزایش دقت شاخص‌ها (مثال شاخص GSB)
٪۲۳	٪۴۳	٪۴۵	٪۵۳	خدمت بین ٪۳۵ تا ٪۸۰	تغییر وزن شاخص‌ها (مثال شاخص GSB)
۶۰	۸۳	۹۳	۹۳	۱۰۵	تعداد دستگاه
۵۱۲	۶۰۶	۵۳۰	۷۴۵	۸۰۹	تعداد خدمت
۷۰۳	۱۰۱۶	۱۲۵۲	۱۳۵۰	۱۳۹۷	تعداد زیرخدمت

گزارش همکاری سازمان‌ها در مرحله پنجم ارزیابی

◇ مکاتبه با سازمان‌ها به منظور دعوت در جلسات مشاوره ایی و معرفی نماینده مطلع (تابستان ۹۷)

◇ تشکیل جلسات ارزیابی به صورت حضوری با نمایندگان ۱۱۰ دستگاه در ۲۱ جلسه

◇ برگزاری جلسات ارزیابی برای ۱۰۵ سازمان

عدم همکاری دستگاه‌ها در ارزیابی نوبت پنجم


- دانشگاه دفاع عالی مقدس
- سازمان مرکزی تعاونی روستایی ایران
- شرکت ملی نفت ایران
- وزارت صنعت، معدن و تجارت
- نظام دامپزشکی
- وزارت نیرو
- سازمان سرمایه گذاری خارجی و کمک های اقتصادی و فنی
- سازمان اداری و استخدامی کشور

دستگاه های اجرایی در چه وضعیتی هستند:

- ۱- خدمات احصاء شده سازمان اداری استخدامی: ۱۸۰۰ خدمت (خدمات و زیرخدمات ارزیابی شده شناسنامه دار در نوبت پنجم ۲۲۰۷)
- ۲- تعداد مجوزهای احصاء شده هیات مقررات زدایی و تسهیل فضای کسب و کار: ۱۵۷۵ مجوز



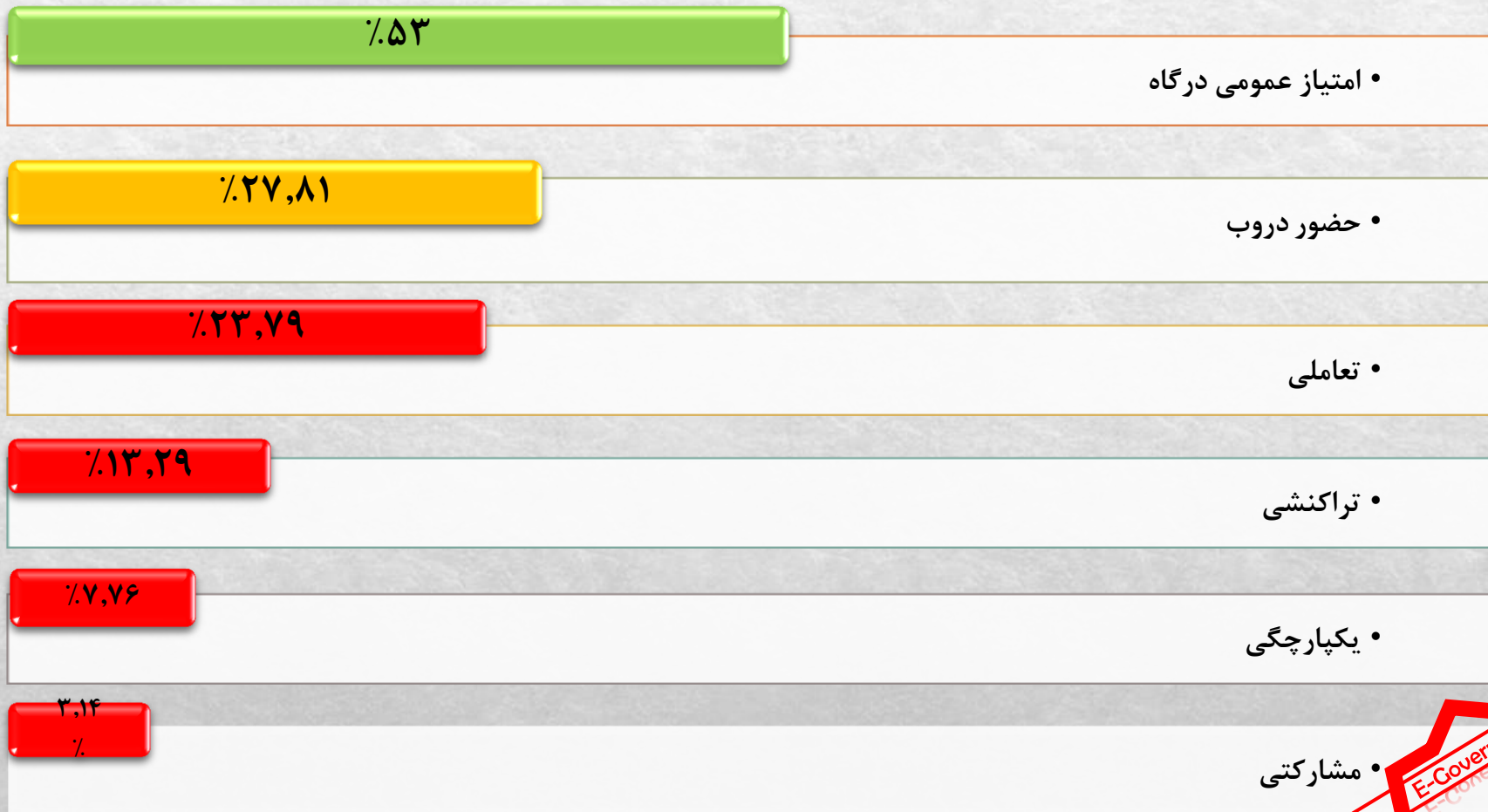
میانگین وضعیت بلوغ الکترونیکی دستگاه های اجرایی کشور در بهمن ماه ۱۳۹۵



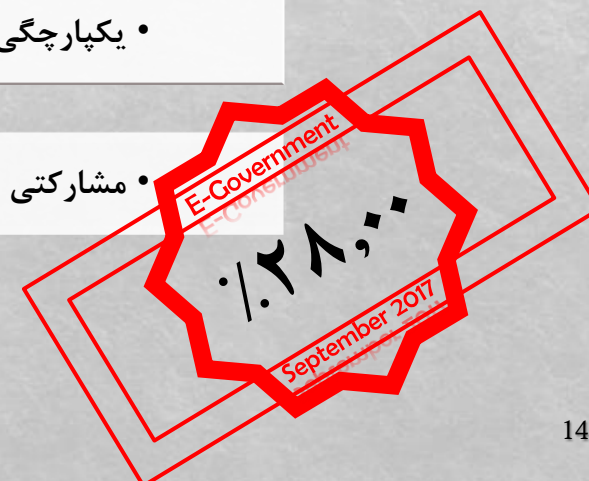
۶۰ دستگاه
اجرایی




میانگین وضعیت بلوغ الکترونیکی دستگاه های اجرایی کشور در شهریور ماه ۱۳۹۶



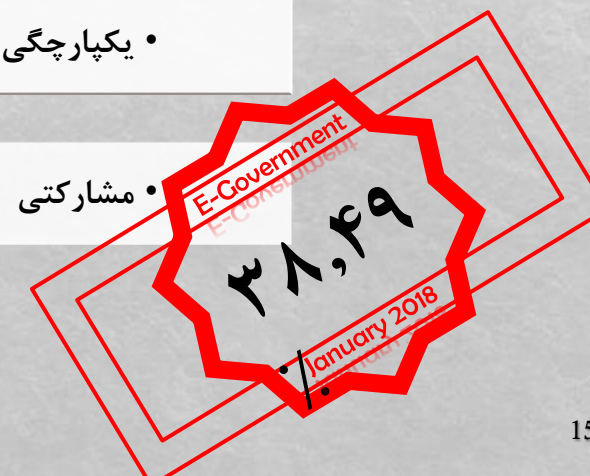
۸۳ دستگاه
اجرایی




میانگین وضعیت بلوغ الکترونیکی دستگاه های اجرایی کشور در دی ماه ۱۳۹۶



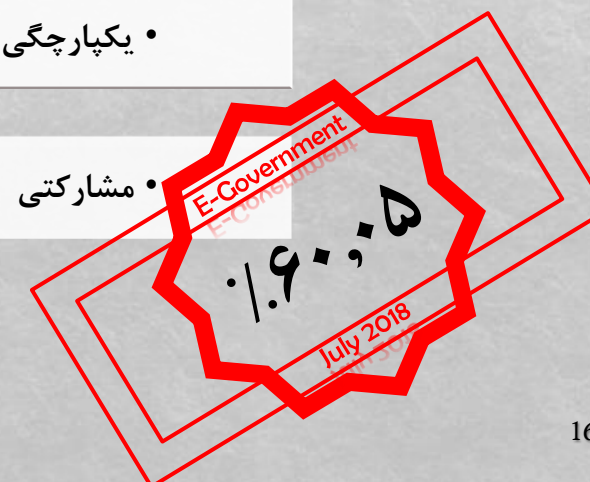
۹۳ دستگاه
اجرایی




میانگین وضعیت بلوغ الکترونیکی دستگاه های اجرایی کشور در خرداد ماه ۱۳۹۷



۹۳ دستگاه
اجرایی



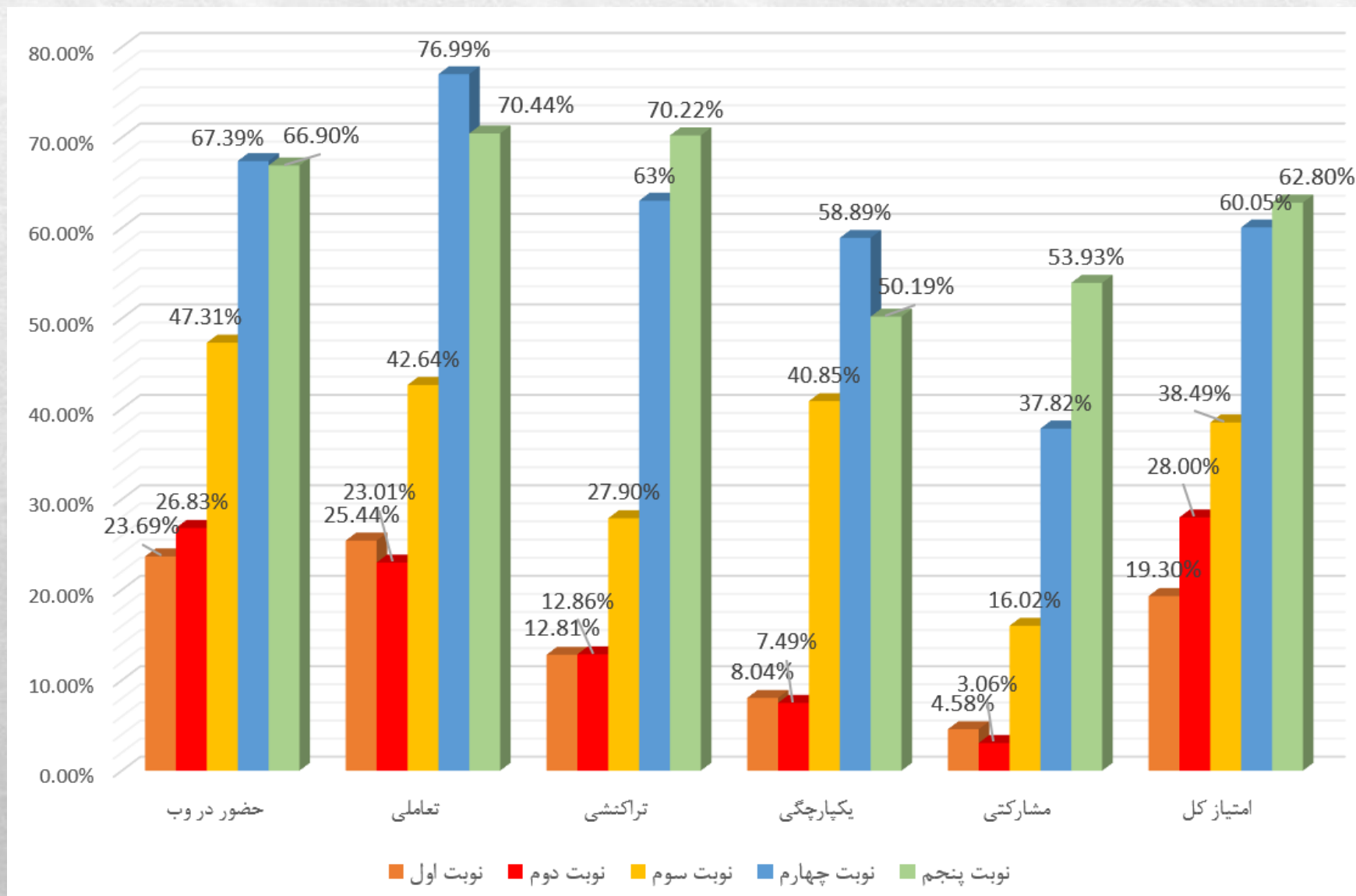
میانگین وضعیت بلوغ الکترونیکی دستگاه های اجرایی کشور در خرداد ماه ۱۳۹۸



۱۰۵ دستگاه
اجرایی



میزان الکترونیکی شدن خدمات



معرفی ده دستگاہ برتر

مخدوش بودن عملکرد
در فاز تراکنش



۱ بیمه مرکزی جمهوری اسلامی ایران

۲ سازمان سرمایه گذاری و کمکهای اقتصادی و فنی ایران

۳ سازمان جمع آوری و فروش اموال تملیکی

۴ سازمان امور مالیاتی کشور

۵ سازمان تنظیم مقررات و ارتباطات رادیویی کشور


۶ مرکز توسعه تجارت الکترونیکی

۷ بنیاد شهید و امور ایثارگران

۸ وزارت امور اقتصاد و دارایی

۹ سازمان نهضت سواد آموزی

۱۰ شرکت ارتباطات زیرساخت



معرفی ده دستگاه برتر در هر یک از مراحل بلوغ

مرحله تراکنشی

۱۰۰	بیمه مرکزی جمهوری اسلامی ایران
۱۰۰	سازمان بنادر و دریانوردی
۱۰۰	سازمان خصوصی سازی
۱۰۰	سازمان سرمایه گذاری و کمک های اقتصادی و فنی ایران
۱۰۰	سازمان جمع آوری و فروش اموال تملیکی
۱۰۰	سازمان سرمایه گذاری و کمک های اقتصادی و فنی ایران
۱۰۰	سازمان سنجش آموزش کشور
۱۰۰	سازمان ملی زمین و مسکن
۱۰۰	شرکت بازرگانی دولتی ایران
۱۰۰	مرکز توسعه تجارت الکترونیکی

مرحله مشارکتی

۱۰۰	سازمان بنادر و دریانوردی
۱۰۰	سازمان توسعه و نوسازی معادن و صنایع معدنی
۱۰۰	سازمان سرمایه گذاری و کمک های اقتصادی و فنی ایران
۱۰۰	سازمان سنجش آموزش کشور
۱۰۰	مرکز توسعه تجارت الکترونیکی
۱۰۰	نهضت سواد آموزی
۹۹	سازمان خصوصی سازی
۹۹	سازمان امور مالیاتی کشور
۹۸.۷۵	سازمان ملی زمین و مسکن
۹۷.۵	سازمان تنظیم مقررات و ارتباطات رادیویی

مرحله تعاملی

۱۰۰	بیمه مرکزی جمهوری اسلامی ایران
۱۰۰	سازمان تنظیم مقررات و ارتباطات رادیویی
۱۰۰	سازمان حسابرسی
۱۰۰	سازمان خصوصی سازی
۱۰۰	سازمان امور مالیاتی کشور
۱۰۰	سازمان انرژی اتمی ایران
۱۰۰	سازمان بیمه سلامت ایرانیان
۱۰۰	سازمان جمع آوری و فروش اموال تملیکی
۱۰۰	سازمان سرمایه گذاری و کمک های اقتصادی و فنی ایران
۱۰۰	شرکت بازرگانی دولتی ایران
۱۰۰	شرکت مادر تخصصی ساخت و توسعه زیربناهای حمل و نقل کشور
۱۰۰	مرکز آمار ایران
۱۰۰	مرکز توسعه تجارت الکترونیکی

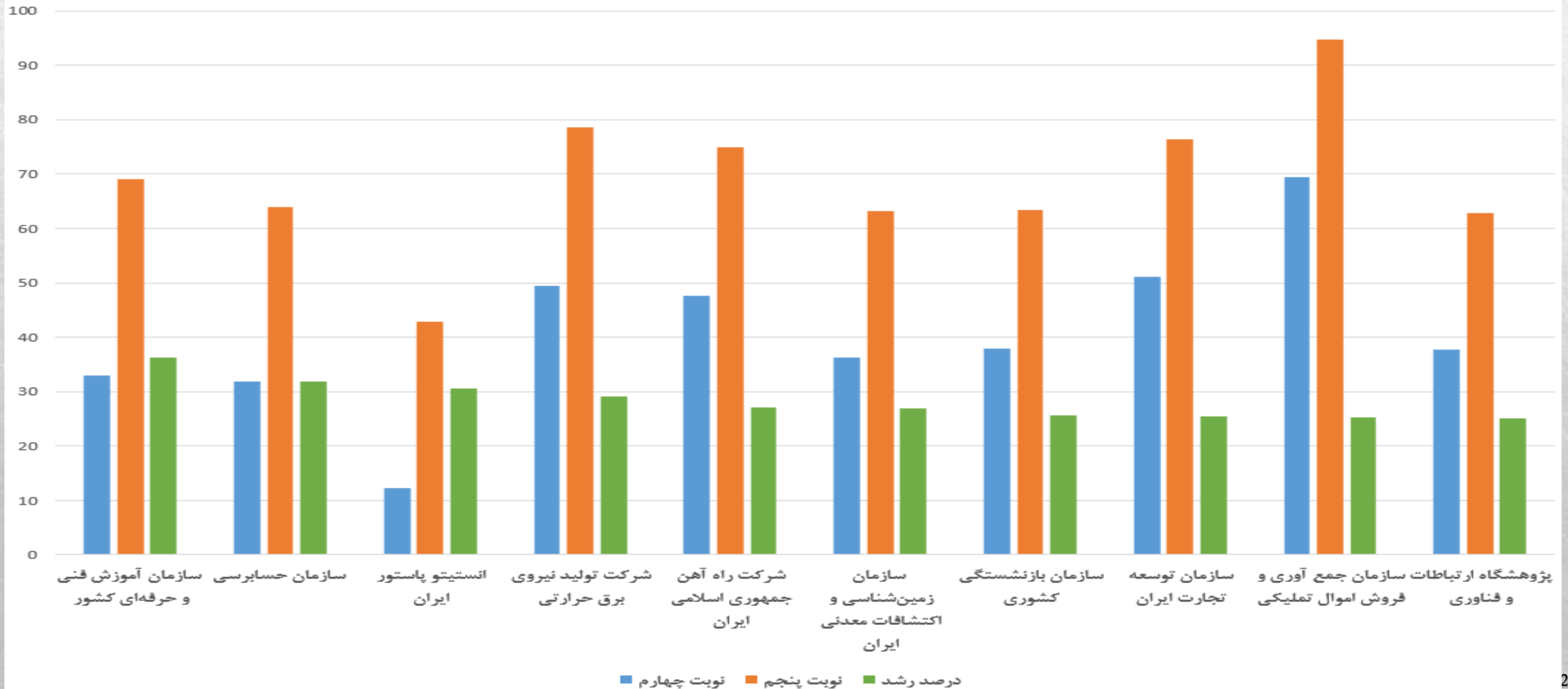
مرحله حضور در وب

۹۶	سازمان خبرگزاری جمهوری اسلامی
۹۵.۰۷	سازمان تنظیم مقررات و ارتباطات رادیویی
۹۵	بیمه مرکزی جمهوری اسلامی ایران
۹۵	سازمان سرمایه گذاری و کمک های اقتصادی و فنی ایران
۹۳.۵	بنیاد شهید و امور ایثارگران
۹۳	شرکت ارتباطات زیرساخت
۹۲.۵	سازمان صنایع کوچک و شهرک های صنعتی ایران
۹۲.۵	سازمان میراث فرهنگی، صنایع دستی و گردشگری
۹۲.۵	مرکز توسعه تجارت الکترونیکی
۹۲	سازمان خصوصی سازی

مرحله یکپارچگی

۱۰۰	بیمه مرکزی جمهوری اسلامی ایران
۱۰۰	سازمان هواشناسی کشور
۱۰۰	سازمان انرژی اتمی ایران
۱۰۰	سازمان جمع آوری و فروش اموال تملیکی
۱۰۰	سازمان فناوری اطلاعات ایران
۱۰۰	شرکت تولید نیروی برق حرارتی
۱۰۰	صندوق حمایت از تحقیقات و توسعه صنایع الکترونیک
۱۰۰	نهضت سواد آموزی
۹۶.۲۱	بنیاد شهید و امور ایثارگران
۹۵	سازمان سرمایه گذاری و کمک های اقتصادی و فنی ایران

معرفی ده دستگاه دارای بیشترین رشد در ارزیابی نوبت پنجم نسبت به نوبت چهارم



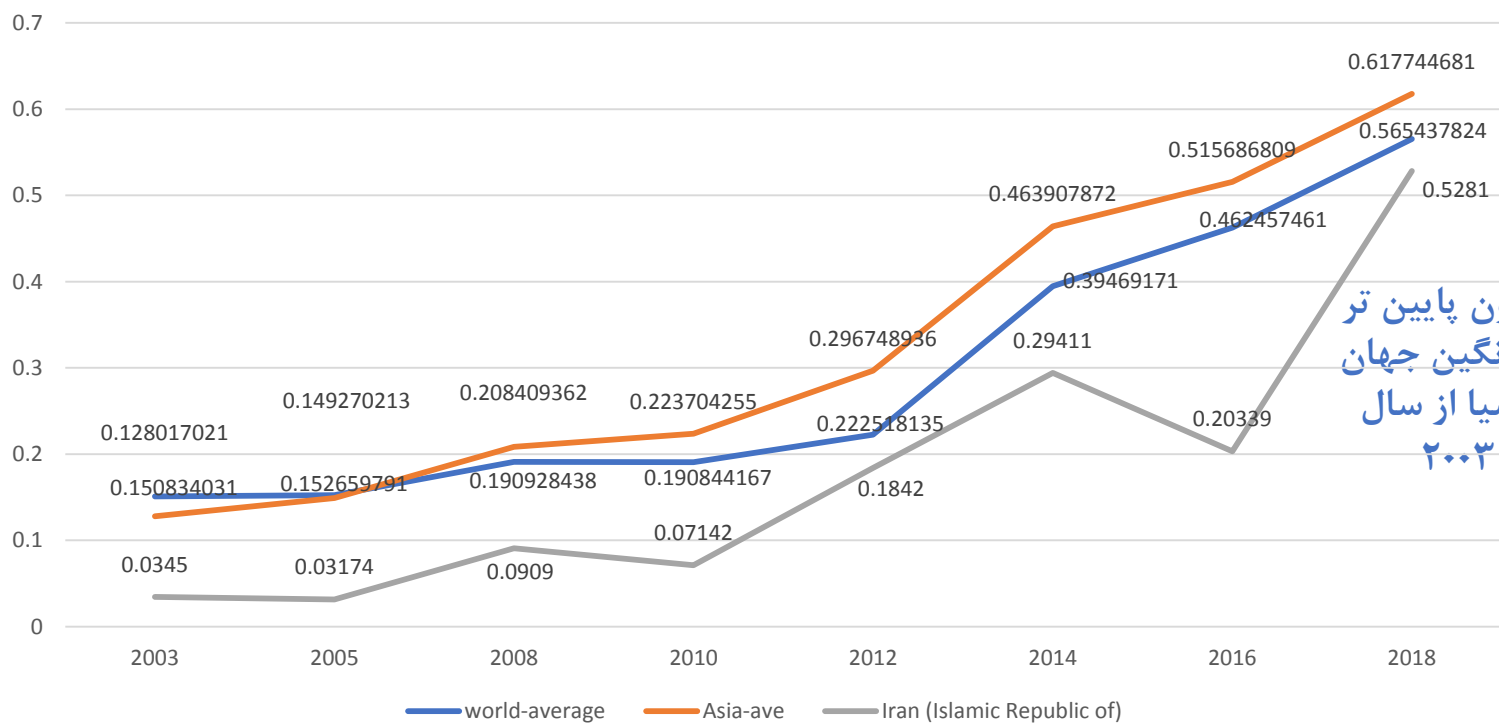
خدمات و زیر خدمات مهمی که الکترونیکی نشده‌اند

امتیاز کل	سازمان مربوطه	نام خدمت / زیر خدمت
٪۱۲,۵۲	سازمان هدفمندسازی یارانه ها	همه خدمات و زیر خدمات
٪۱۵,۴۵	سازمان نظام دامپزشکی	ارائه خدمات حمایتی به اعضاء سازمان
٪۲۰,۹۷	سازمان غذا و دارو	آزمایش و کنترل کیفی مواد، فرآورده‌ها و اقلام مواد و محصولات و فرآورده های سلامت
٪۲۱,۲۲	سازمان غذا و دارو	ارائه سرویس استعلام اصالت به بیمه های درمانی
٪۲۲,۵۳	سازمان غذا و دارو	صدور / تمدید مجوزهای فعالیت آزمایشگاه‌های کنترل همکار در حوزه اقلام سلامت محور
٪۲۷,۳۲	سازمان بهداشتی کشور	ارائه مجوزهای واگذاری خدمات بهداشتی
٪۲۸,۷	سازمان پزشکی قانونی کشور	اظهار نظر نظر کارشناسی در حوزه معاینات اجساد و صحنه فوت
٪۲۸,۸۱	سازمان بهداشتی کشور	خدمات روزانه بهداشتی
٪۲۸,۸۱	سازمان بهداشتی کشور	خدمات مبتنی بر مراکز شبانه روزی
٪۲۸,۹۷	وزارت بهداشت، درمان و آموزش پزشکی	ارتقاء ، آگاهی و آموزش الکترونیکی در حوزه سلامت
٪۲۹,۰۶	سازمان راهداري و حمل و نقل جاده اي	صدور مجوزهای احداث و بهره برداری از تاسیسات حمل و نقل

میانگین						نام	رتبه
امتیاز کل	مشارکتی	یکپارچگی	تراکنشی	تعاملی	حضور در وب		
۸۶.۵۰٪	۸۱.۲۳٪	۷۳.۳۳٪	۹۴.۸۵٪	۹۸.۰۶٪	۸۵.۸۴٪	وزارت امور اقتصادی و دارایی	۱
۸۰.۰۶٪	۶۹.۵۸٪	۵۶.۵۳٪	۸۹.۷۹٪	۸۷.۰۸٪	۹۰.۸۸٪	وزارت علوم، تحقیقات و فناوری	۲
۷۰.۱۵٪	۷۱.۱۶٪	۵۰.۹۲٪	۷۹.۱۸٪	۷۷.۳۸٪	۷۵.۹۶٪	وزارت راه و شهرسازی	۳
۶۸.۱۱٪	۴۹.۵۵٪	۵۳.۲۳٪	۸۴.۷۳٪	۷۹.۵۶٪	۶۸.۴۹٪	وزارت آموزش و پرورش	۴
۶۷.۴۴٪	۵۷.۱۲٪	۵۱.۳۸٪	۷۶.۹۹٪	۷۳.۹۴٪	۷۴.۷۸٪	وزارت صنعت، معدن، تجارت	۵
۶۵.۹۸٪	۵۱.۷۴٪	۵۶.۲۵٪	۷۳.۰۴٪	۷۵.۱۱٪	۶۸.۴۴٪	وزارت ارتباطات و فناوری اطلاعات	۶
۶۵.۲۴٪	۶۶.۴۶٪	۵۱.۰۳٪	۶۴.۷۱٪	۷۳.۴۶٪	۷۲.۷۹٪	نهاد ریاست جمهوری	۷
۶۱.۹۱٪	۴۸.۵۳٪	۴۴.۲۶٪	۷۵.۶۳٪	۶۸.۵۷٪	۶۸.۶۴٪	وزارت نیرو	۹
۵۹.۶۱٪	۶۲.۵۲٪	۳۹.۵۷٪	۶۰.۱۹٪	۶۸.۴۵٪	۷۰.۹۶٪	وزارت کشور	۸
۵۷.۳۷٪	۳۳.۷۸٪	۴۱.۶۶٪	۷۸.۶۸٪	۶۴.۲۲٪	۵۹.۹۷٪	وزارت فرهنگ و ارشاد اسلامی	۱۰
۵۳.۹۴٪	۵۰.۷۱٪	۳۳.۶۷٪	۶۶.۳۲٪	۶۱.۱۱٪	۵۹.۸۹٪	وزارت بهداشت درمان و آموزش پزشکی	۱۱
۵۲.۸۷٪	۲۳.۰۵٪	۶۰.۸۲٪	۵۵.۷۹٪	۵۴.۶۲٪	۵۳.۱۳٪	وزارت تعاون کار و امور اجتماعی	۱۲
۵۲.۱۲٪	۴۵.۶۳٪	۴۹.۴۰٪	۴۸.۷۸٪	۵۸.۲۷٪	۵۵.۲۰٪	وزارت جهاد کشاورزی	۱۳
۵۱.۷۹٪	۲۵.۴۲٪	۲۹.۱۳٪	۸۳.۲۵٪	۷۶.۵۰٪	۴۰.۰۷٪	قوه قضاییه	۱۴
۵۰.۴۴٪	۲۷.۵۰٪	۴۰.۸۹٪	۷۲.۳۱٪	۵۷.۶۷٪	۴۵.۸۸٪	وزارت ورزش و جوانان	۱۵
۴۷.۶۰٪	۴۷.۰۹٪	۳۹.۲۳٪	۴۸.۷۶٪	۵۵.۲۵٪	۴۹.۱۲٪	وزارت دادگستری	۱۷
۴۵.۷۳٪	۳۵.۲۲٪	۵۳.۵۰٪	۴۶.۰۵٪	۴۱.۴۷٪	۴۵.۳۳٪	وزارت نفت	۱۸
۴۳.۹۷٪	۴۲.۸۵٪	۴۸.۳۸٪	۳۵.۹۸٪	۴۴.۷۶٪	۴۵.۷۹٪	وزارت امور خارجه	۱۹

مقایسه شاخص EPCI دولت الکترونیکی ج.ا. ایران در جهان و آسیا از سال 2003

مقایسه شاخص ج.ا. ایران، جهان و آسیا EPCI



تا کنون پایین تر
از میانگین جهان
و آسیا از سال
۲۰۰۳

بهترین رشد در این شاخص حاصل شده است ولی هنوز پایین تر از میانگین جهان و آسیا می باشد.

وضعیت سه مولفه شاخص EGDI دولت الکترونیکی ایران در جهان و آسیا

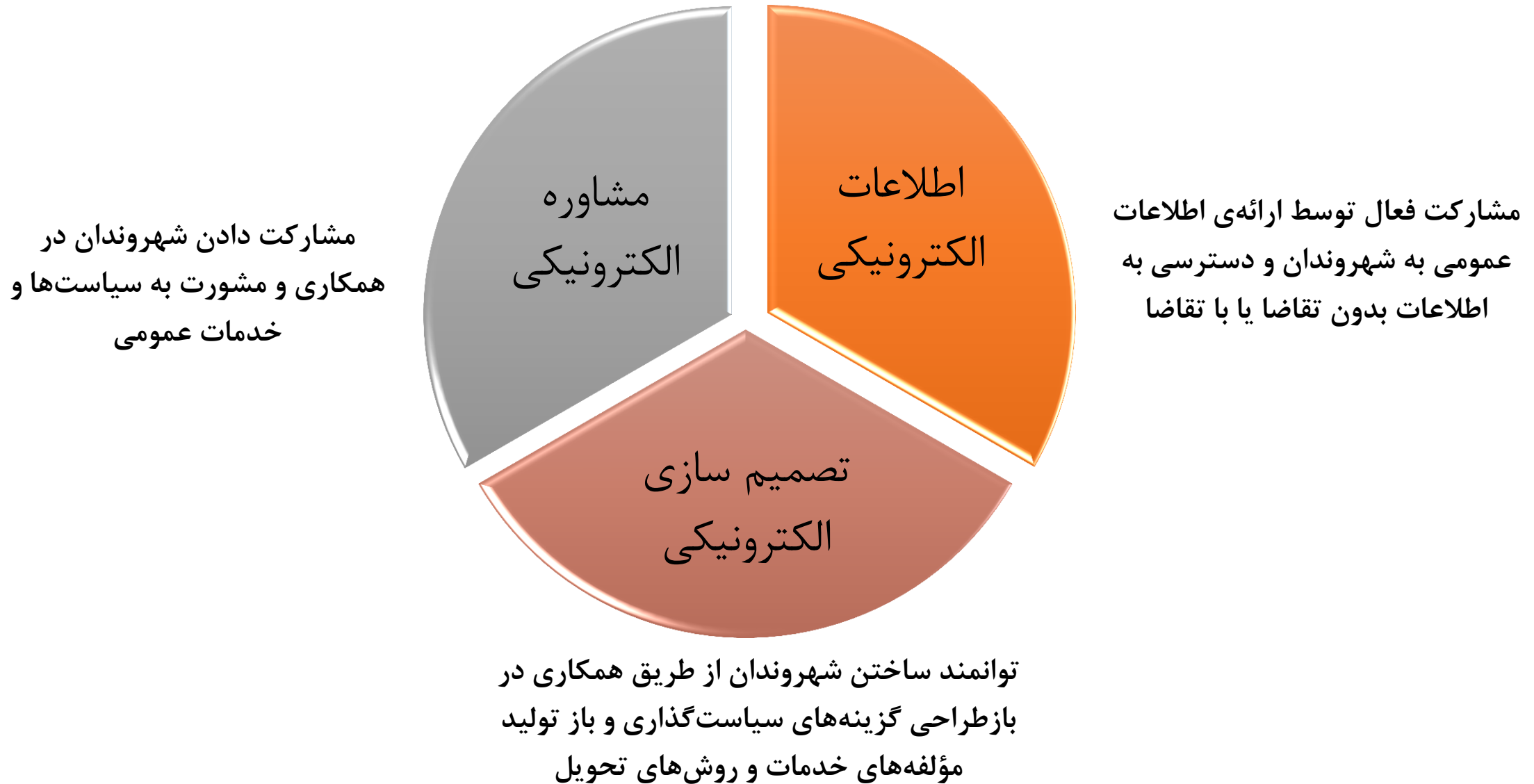
$$EGDI=(OSI+HCI+TII)/3$$

شاخص زیرساخت‌های مخابراتی (Telecommunication Infrastructure Index (TII))

تشکیلات شاخص زیرساخت‌های مخابراتی



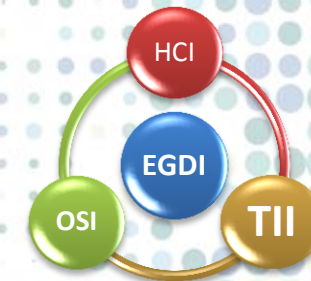
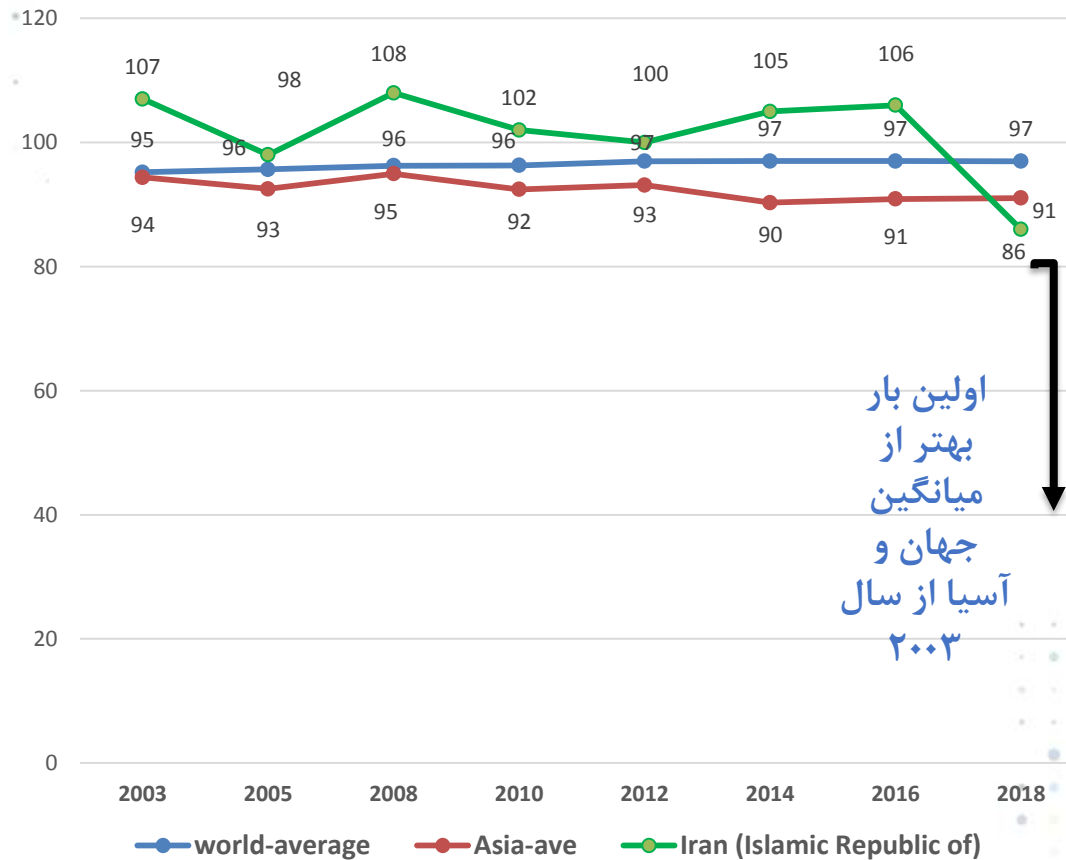
شاخص مشارکت الکترونیکی E-Participation Index (EPI)





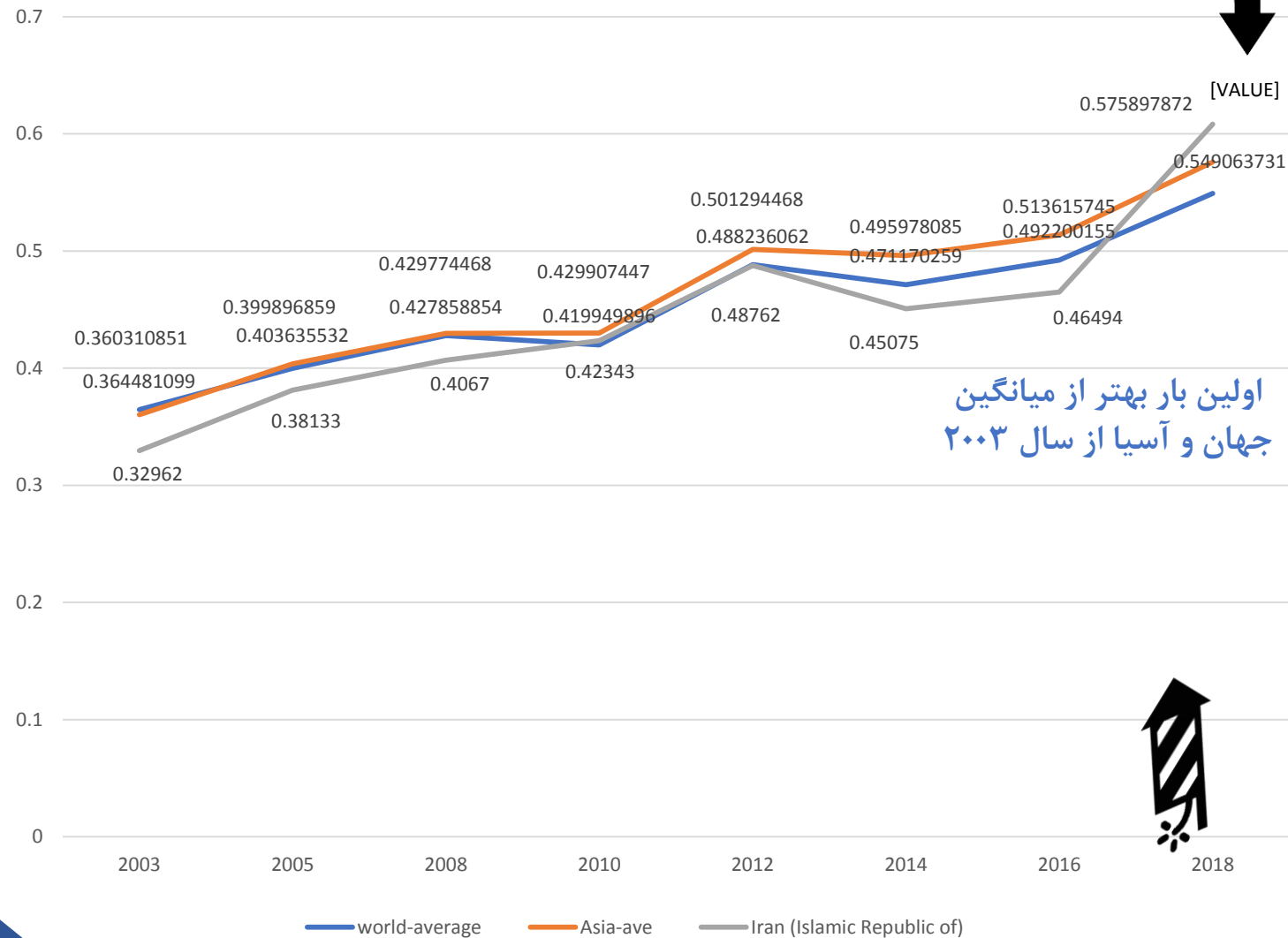
مقایسه رتبه دولت الکترونیکی ج.ا.ا. ایران در جهان و آسیا از سال ۲۰۰۳

مقایسه رتبه ج.ا.ا. ایران با متوسط دنیا و آسیا



مقایسه شاخص EGDی الکترونیکی دولت ایران در جهان و آسیا از سال ۲۰۰۳

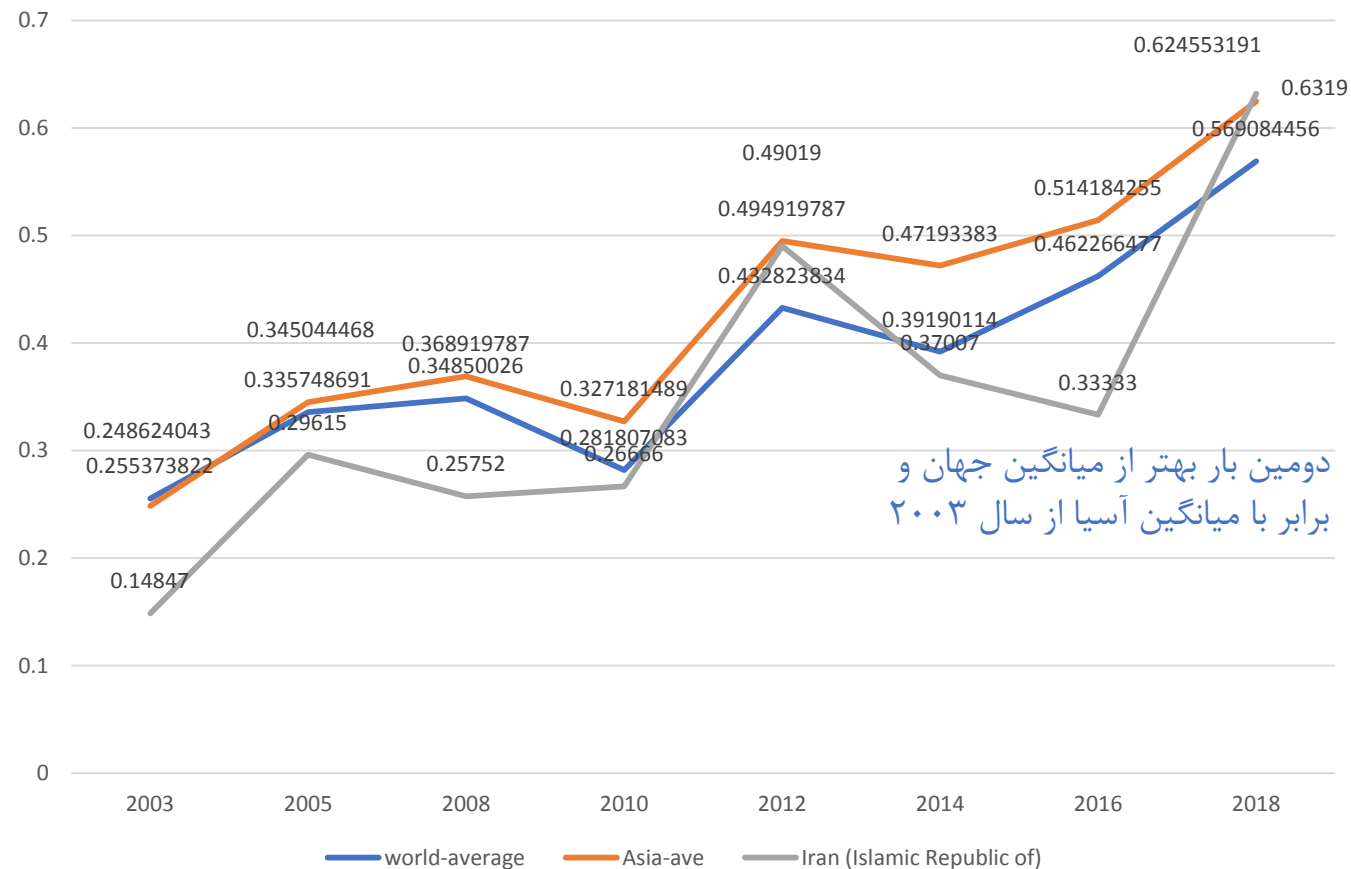
مقایسه شاخص با متوسط جهان و آسیا EGDی





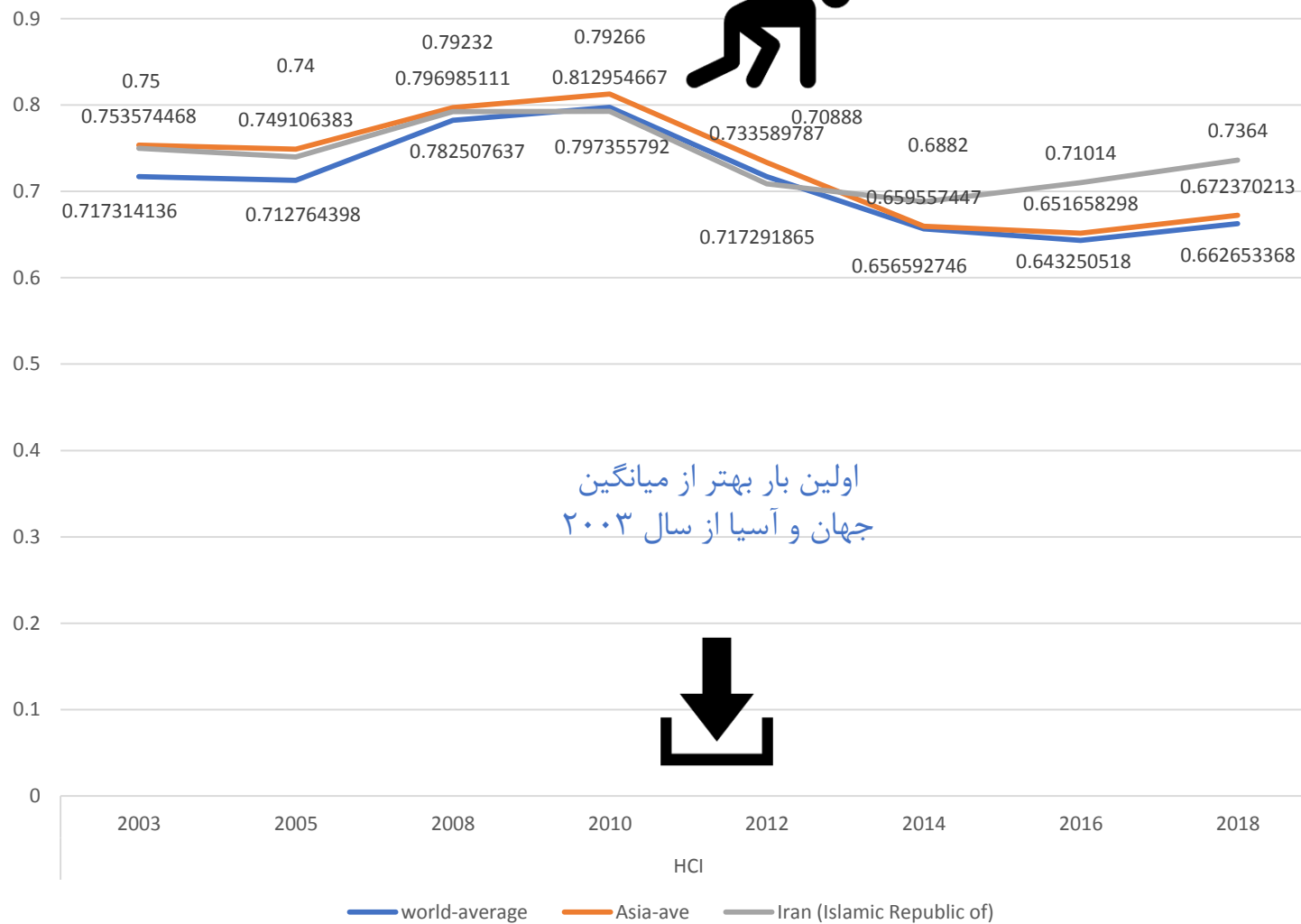
مقایسه شاخص با متوسط جهان و آسیا OSI

مقایسه شاخص OSI
دولت الکترونیکی ج.ا.
ایران در جهان و آسیا از
سال 2003



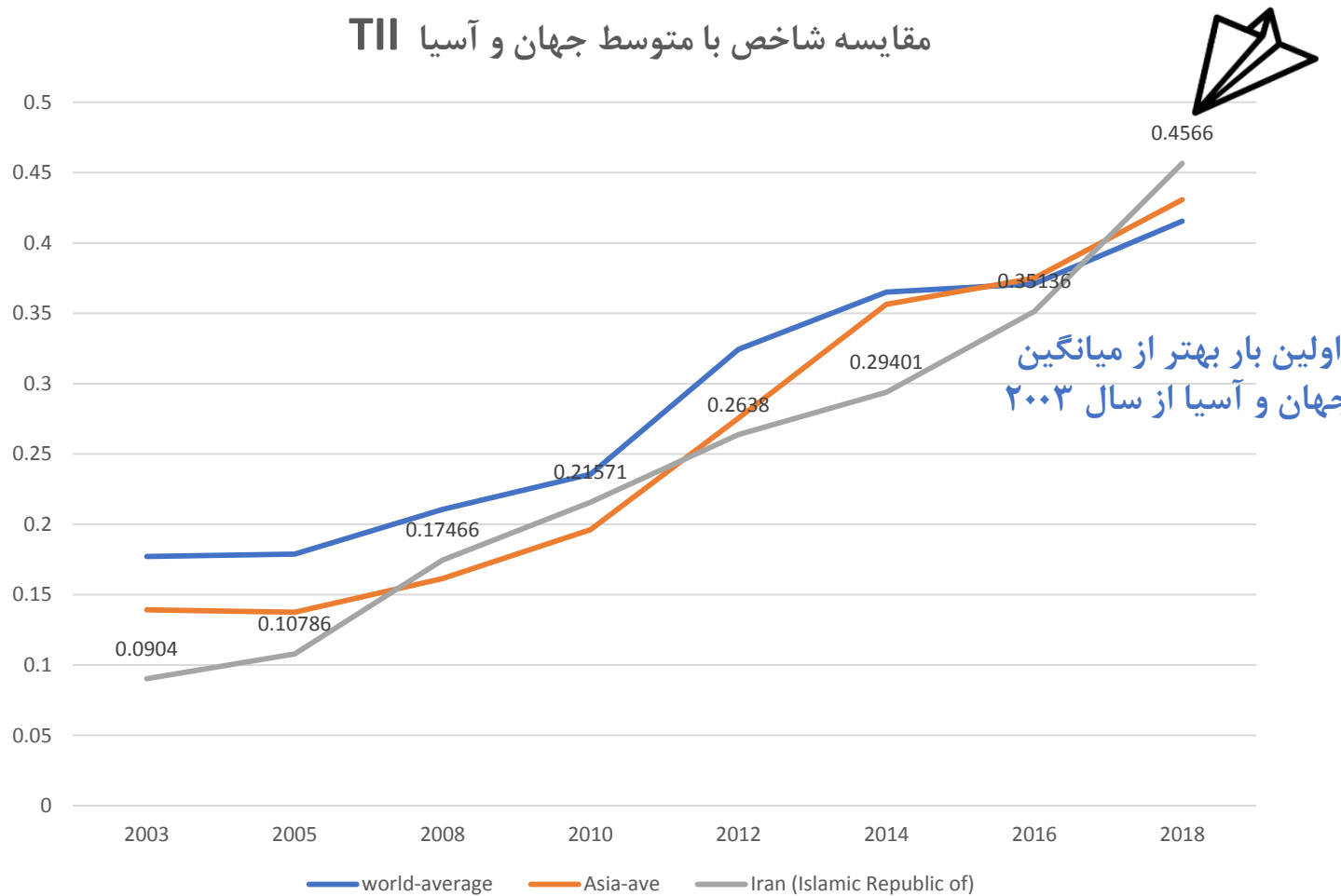
مقایسه شاخص HCI
 دولت الکترونیکی ج.ا.
 ایران در جهان و آسیا از
 سال 2003

مقایسه شاخص با متوسط جهان و آسیا HCI



مقایسه شاخص TII
دولت الکترونیکی ج.ا.
ایران در جهان و آسیا از
سال 2003

مقایسه شاخص با متوسط جهان و آسیا TII



تعیین شاخص های دولت الکترونیکی ج.ا. ایران برای ارتقای ۲۰ رتبه ای

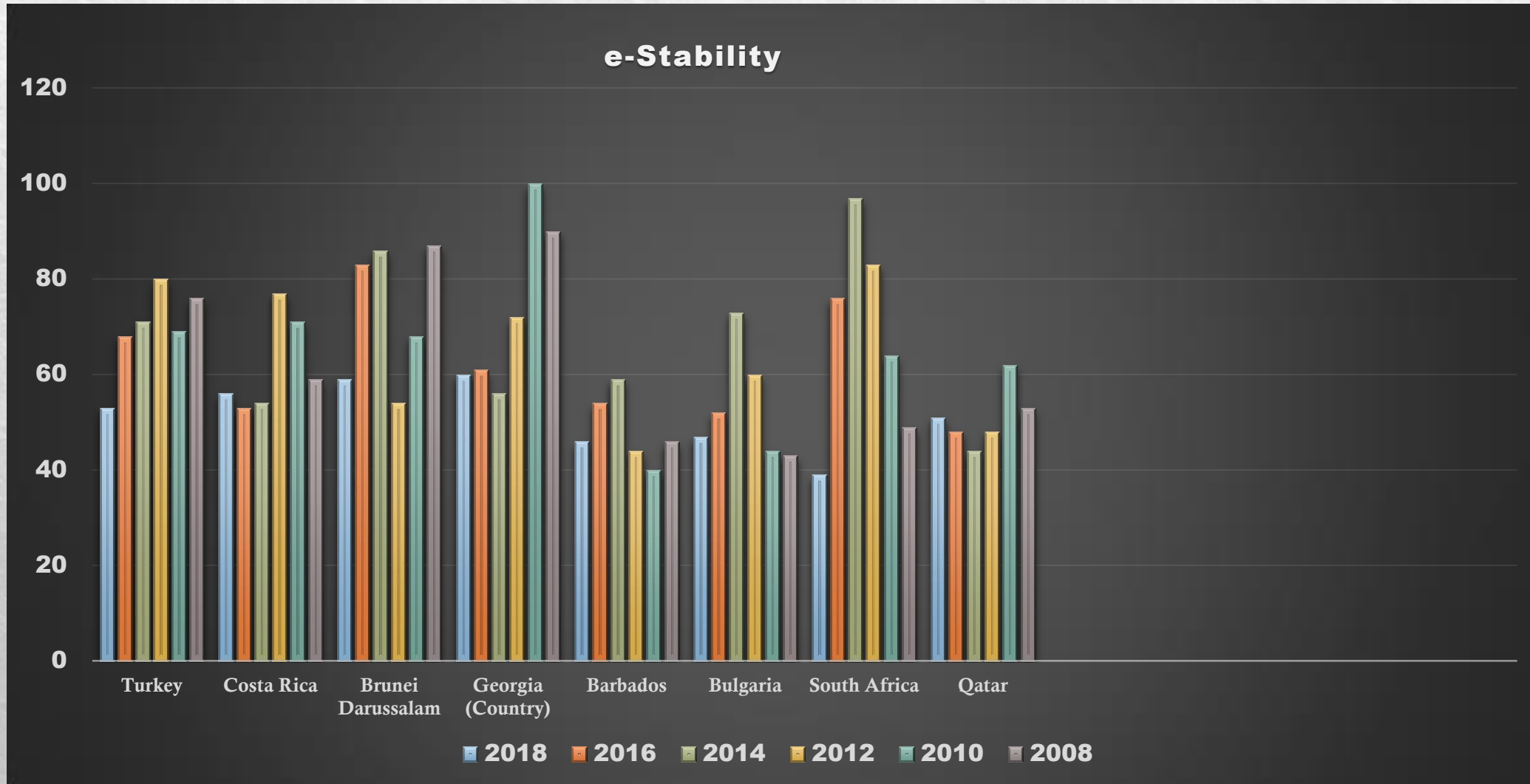
کشورهای موفق با رتبه های بین ۴۵ الی ۷۰ که دارای رشد مثبت و پایدار بودند انتخاب شدند

فهرست کشورهای با رتبه الکترونیکی بین ۴۵ تا ۷۰

Hungary	Czech Republic	Oman
Barbados	Croatia	Mexico
Bulgaria	Costa Rica	China
Malaysia	Latvia	Mauritius
Serbia	Montenegro	Romania
Slovakia	Brunei Darussalam	South Africa
Qatar	Georgia (Country)	Republic of Moldova
Saudi Arabia	Colombia	Azerbaijan
Turkey	Andorra	

	2018	2016	2014	2012	2010	2008
Turkey	53	68	71	80	69	76
Costa Rica	56	53	54	77	71	59
Brunei Darussalam	59	83	86	54	68	87
Georgia (Country)	60	61	56	72	100	90
Barbados	46	54	59	44	40	46
Bulgaria	47	52	73	60	44	43
South Africa	39	76	97	83	64	49
Qatar	51	48	44	48	62	53

کشورهای با پایداری رتبه دولت الکترونیکی یا با پیشرفت در ۶ سال متوالی



بر اساس رشد کشورهای موفق در رتبه با بازه ۴۵ الی ۷۰ برای رسیدن به رتبه در بازه ۴۸ تا ۶۲ نیازمند بهبودهای زیر هستیم:

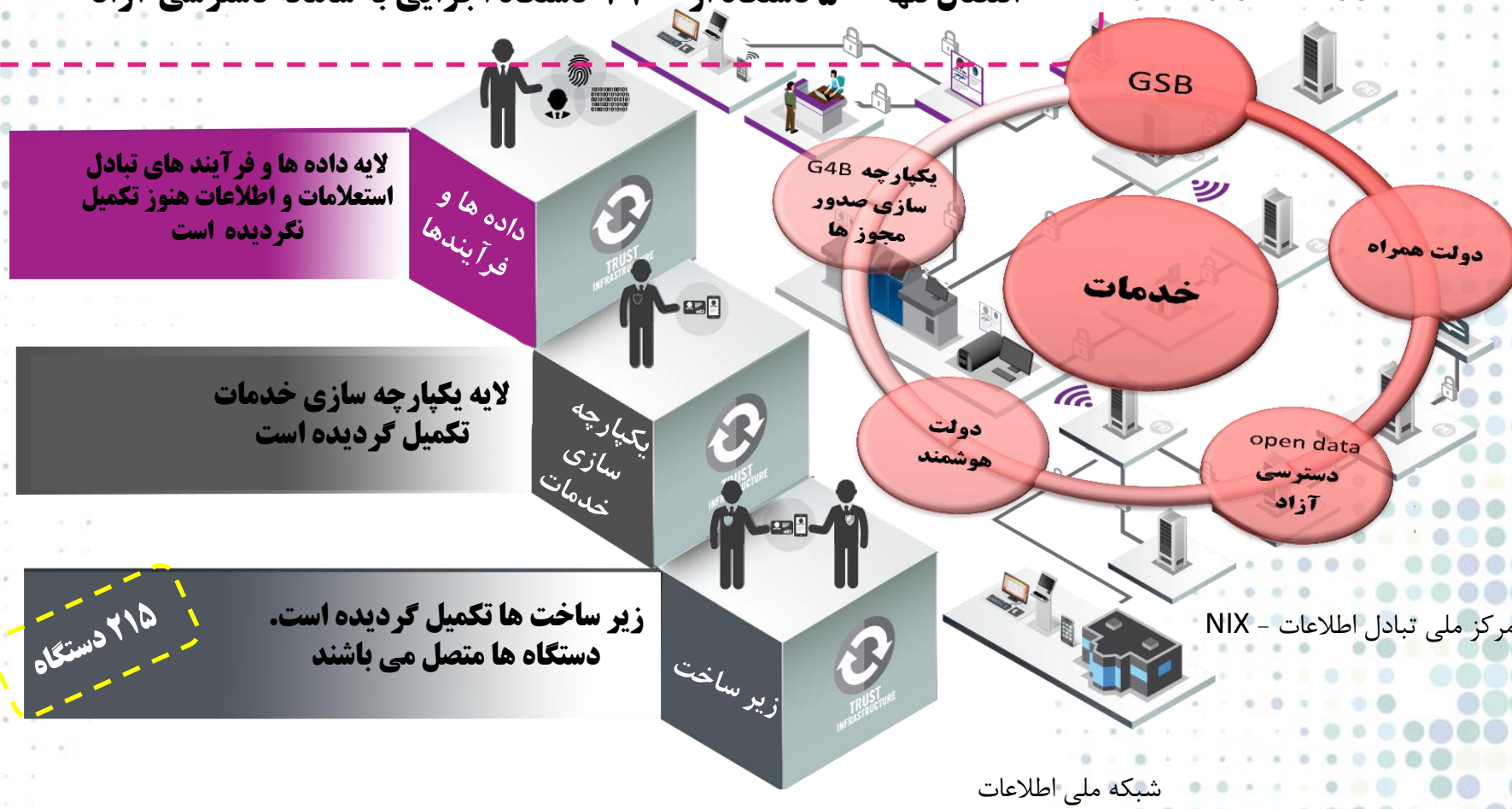
مولفه OSI به میزان ۰,۱۲ (با انحراف معیار ۰,۰۷ برای میانگین ۰,۷۵)
 مولفه HCI به میزان ۰,۰۴ (با انحراف معیار ۰,۰۵ برای میانگین ۰,۷۸)
 مولفه TII به میزان ۰,۱۱ (با انحراف معیار ۰,۰۷ برای میانگین ۰,۵۷)
 شاخص EPCI به میزان ۰,۱۱ (با انحراف معیار ۰,۰۷ برای میانگین ۰,۷۴)

	Rank	EGDI	EPCI	OSI	HCI	TII
	55	0.70	0.74	0.75	0.78	0.57
Difference	31	-0.09	-0.21	-0.12	-0.04	-0.11
STD	7	0.02	0.11	0.07	0.05	0.09



اجرای شدن تنها ۴ مجوز از ۱۵۷۵ مجوز اجرایی
اتصال تنها ۳۰۰ نوع استعلامات از ۱۳۰۰ نوع استعلامات به مرکز تبادل اطلاعات
از آزاد سازی داده ها از ۳۵۰۰ مجموعه داده تنها ۱۰۰۰ دیتا ست در DATA.GOV.IR
اتصال تنها ۵۰۰ دستگاه از ۳۷۰۰ دستگاه اجرایی به سامانه دسترسی آزاد

- زیر ساخت مراکز داده دولت
-
-
-
-





جمهوری اسلامی ایران

شورای اجرایی فناوری اطلاعات

#شفافیت
#کارنامه_دولت_الکترونیکی